









Tablet-PC-Prüfung: Erläuterungen zur Symbolleiste

  Zurück Vor	 Klammer	 Markieren	 Filter (Markierung)	 Filter (n.B.)	 Ende
<p>Mit den Vorwärts- und Rückwärts-tasten blättern Sie zwischen den Aufgaben.</p>	<p>Über die Schaltfläche mit der Büroklammer erreichen Sie Anlagen zur aktuellen Aufgabe.</p> <p>Existiert keine Anlage, so ist diese Schaltfläche – so wie hier - <i>ausgegraut</i>.</p>	<p>Sie können Aufgaben für eine spätere Bearbeitung markieren.</p>	<p>Über diese Schaltfläche können Sie die Anzeige der Aufgaben auf jene beschränken, die Sie mit einer Markierung versehen haben.</p>	<p>Über diese Schaltfläche können Sie die Aufgaben auf jene beschränken, die noch <i>nicht beantwortet</i> wurden.</p> <p>Bitte beachten Sie, dass Sie beide Filter (Markierung und nicht beantwortet) <i>einzel</i>n oder in <i>Kombination</i> anwenden können.</p> 	<p>Mit dem Ende-Button geben Sie die Prüfung ab / beenden Sie die Prüfung.</p>

Wenn sie eine Prüfung am Tablet testen möchten, gehen Sie bitte wie folgt vor:

Download der Prüfungs-App „**ex2go**“ über App Store möglich. Eine Android-Version erhalten Sie per E-Mail an support@lplus.de. **Die kostenfreie App ist für den Einsatz an Tablet-PCs konzipiert und daher nicht für Smartphones erhältlich.**

Login-Daten für Demo (nach Installation und Start der App im Offline-Modus)

Benutzername: DIHK
Passwort: nicht erforderlich