



Industrie- und Handelskammer
Schwarzwald-Baar-Heuberg



Unternehmensstatistik

Statistische Auswertung 2011

Rottweil

Schwarzwald-Baar

Tuttlingen

30.000 Unternehmen in der Region

Der IHK Schwarzwald-Baar-Heuberg gehörten 2011 insgesamt 30.406 Unternehmen an, das sind fünf Prozent aller Unternehmen in Baden-Württemberg. Das ist mehr als doppelt so viel als 1991 und 0,8 Prozent weniger als im Vorjahr. 24 Prozent der Unternehmen waren im Handelsregister eingetragen.

Zahl der Personengesellschaften sinkt

Bei den im Handelsregister eingetragenen Unternehmen verringerte sich in den letzten zwanzig Jahren die Zahl der Einzelkaufleute im IHK-Bezirk um 31 Prozent und lag damit weit unter dem bundesweiten Schnitt von 5 Prozent. Entsprechend geringer fiel der Zuwachs bei sonstigen Personengesellschaften aus. Während die Zahl der Kommanditgesellschaften, offenen Handelsgesellschaften und weiteren Personengesellschaften bundesweit um 78 Prozent zunahm, betrug der Zuwachs in der Region 57 Prozent, das waren allerdings vier Prozentpunkte mehr als im Landesdurchschnitt. Auch bei der Entwicklung der GmbHs lag die Region mit einem Zuwachs von 91 Prozent unter dem Bundesdurchschnitt von 113 Prozent und über dem Landesdurchschnitt von 76 Prozent. Eine wahre Explosion allerdings auf einem niedrigen Niveau gab es bei sonstigen Kapitalgesellschaften, hier vor allem bei den Limited und den UG's mit einem Plus von 903 Prozent (Deutschland 837 Prozent, Baden-Württemberg 671 Prozent).

Produzierendes Gewerbe verzeichnet Wachstum

Bei den Unternehmen in der Region stieg die Zahl der Unternehmen im produzierenden Gewerbe kontinuierlich. Der „Einbruch“ Ende der 1990-er Jahre beruhte auf Datenbereinigungen. Bei der Gesamtentwicklung dieser Branche ist zu berücksichtigen, dass in den letzten Jahren insbesondere Betreiber von Energieerzeugenden Anlagen (Solaranlagen, Biogasanlagen u.ä.) wesentlich zum Anstieg beigetragen haben. Der größte Teil dieser Unternehmen wird als Einzelbetrieb geführt.

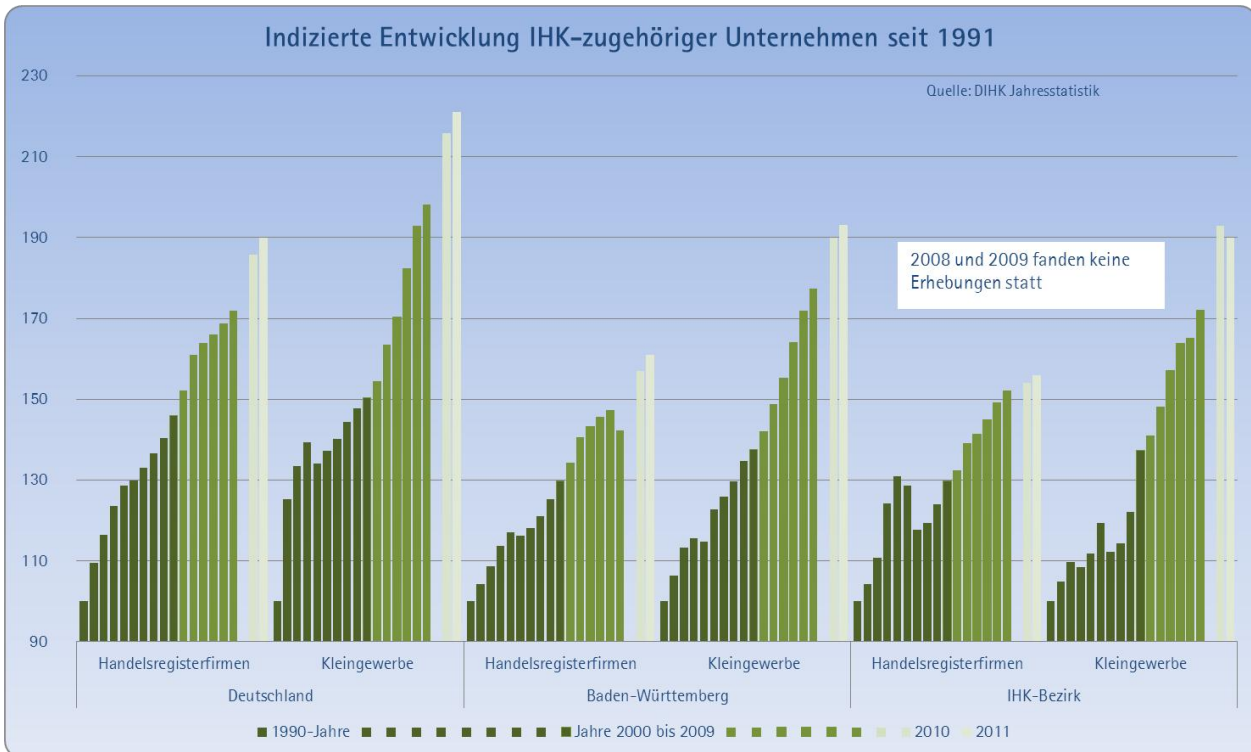
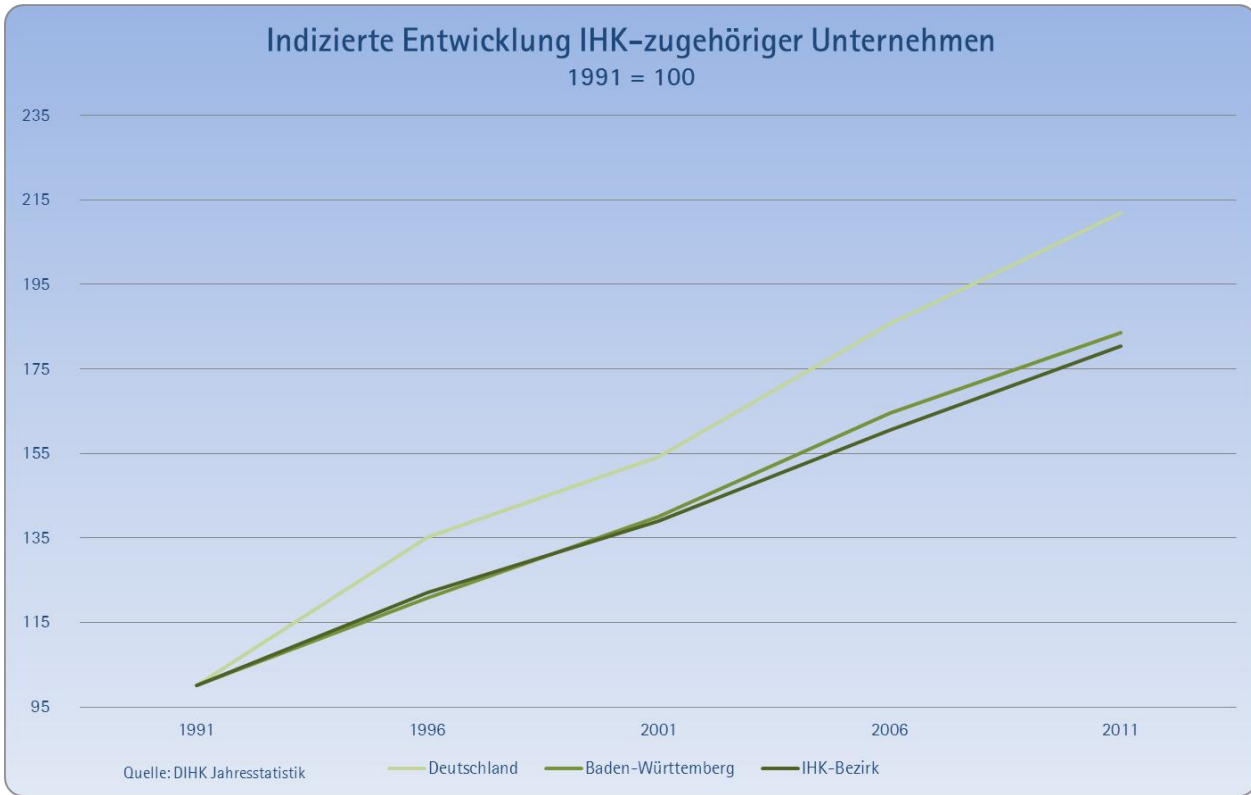
Im Bereich Handel ist in den letzten Jahren in der Region Schwarzwald-Baar-Heuberg eine überproportionale Abnahme zu verzeichnen, die sich auch im Dienstleistungsgewerbe bemerkbar macht. Als eine der Ursachen ist die rückläufige Zahl der Existenzgründer.

Von den 7.660 erfassten Handelsunternehmen gehörten 59 Prozent dem Einzelhandel an, das liegt unter dem Landesdurchschnitt von 62 und dem Bundesdurchschnitt von 63 Prozent. Anteilsmäßig mehr Unternehmen sind in der Region bei den Handelsvermittlern, Großhändlern und dem Kfz-Gewerbe angesiedelt. In allen drei Sparten liegt die Zahl der Unternehmen über den Durchschnittszahlen von Baden-Württemberg und Deutschland.

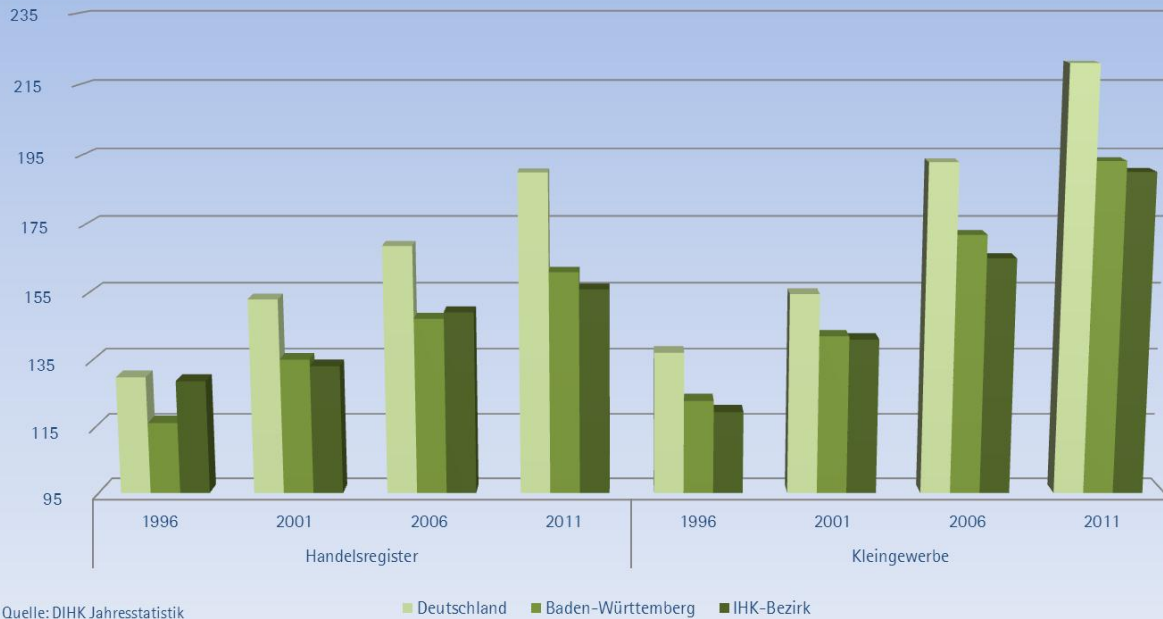
Der größte Anteil der 15.553 Dienstleistungsunternehmen hat sich im Bereich Dienstleistungen für Unternehmen angesiedelt. Mit 33 Prozent liegt die Region anteilmäßig jedoch weit hinter Baden-Württemberg mit 36 Prozent und Deutschland mit 37 Prozent zurück.

Überdurchschnittlich stark vertreten gegenüber Land und Bund sind noch die Wirtschaftsbereiche Gastronomie und Finanzdienstleistungen sowie Grundstücks- und Wohnungswesen.

		Produzierendes Gewerbe																				
		1991	1992	1993	1994	1995	1996	1997	1998	1999	Umstel.	2000	2001	2002	2003	2004	2005	2006	2007	Keine	2010	2011
Deutschland	Handelsregisterfirmen	141.052	156.506	164.264	172.269	177.270	169.099	171.438	173.154	174.091	182.659	186.296	155.195	188.957	187.579	186.108	186.732	186.503	209.840	213.824	209.840	213.824
	Kleingewerbe	69.839	82.711	89.690	93.514	93.708	95.162	101.652	132.339	136.320	105.414	109.768	96.620	123.058	128.566	148.490	173.630	197.000	299.824	355.437	299.824	355.437
Baden-Württemberg	Handelsregisterfirmen	24.833	25.642	26.423	27.797	27.975	26.742	26.351	26.429	26.794	27.858	28.068	25.129	28.356	28.344	28.316	28.166	26.559	29.667	29.973	29.667	29.973
	Kleingewerbe	12.679	13.378	14.055	14.175	13.916	14.481	17.539	18.105	18.838	15.711	16.322	15.049	17.999	18.837	20.470	23.172	25.890	36.624	43.238	36.624	43.238
IHK-Bezirk	Handelsregisterfirmen	1.568	1.625	1.783	2.207	2.316	2.283	1.742	1.751	1.798	1.857	1.840	1.926	1.931	1.833	1.974	2.009	2.040	2.066	2.096	2.066	2.096
	Kleingewerbe	1.504	1.537	1.583	1.502	1.885	2.028	1.830	1.587	1.604	1.485	1.551	1.591	1.635	1.803	1.895	2.069	2.243	4.283	5.067	4.283	5.067
		Handel																				
		1991	1992	1993	1994	1995	1996	1997	1998	1999	Umstel.	2000	2001	2002	2003	2004	2005	2006	2007	Keine	2010	2011
Deutschland	Handelsregisterfirmen	281.847	300.714	313.760	323.149	322.254	331.837	333.318	334.519	336.175	342.207	345.280	294.860	345.124	344.930	342.752	341.267	339.488	341.873	343.338	341.873	343.338
	Kleingewerbe	735.320	914.618	968.869	1.006.199	964.311	972.644	979.979	993.462	998.162	1.002.434	1.000.231	820.310	1.010.764	1.041.477	1.091.729	1.126.554	1.128.431	1.115.924	1.109.247	1.115.924	1.109.247
Baden-Württemberg	Handelsregisterfirmen	37.274	38.300	39.350	40.015	40.644	40.060	40.389	40.720	41.224	42.247	42.569	37.530	42.381	42.341	42.378	42.197	39.724	40.987	41.479	40.987	41.479
	Kleingewerbe	98.725	103.818	109.812	111.203	111.283	117.568	119.737	121.516	123.847	125.504	125.366	109.871	125.526	129.620	135.414	139.261	140.484	139.211	135.094	139.211	135.094
IHK-Bezirk	Handelsregisterfirmen	1.615	1.675	1.720	1.792	1.832	1.752	1.729	1.750	1.792	1.842	1.866	1.869	1.881	1.880	1.883	1.898	1.900	1.719	1.734	1.719	1.734
	Kleingewerbe	4.243	4.452	4.663	4.649	4.736	5.132	5.079	5.202	5.489	6.001	6.005	5.901	5.972	6.154	6.391	6.414	6.539	6.161	5.926	6.161	5.926
		Dienstleistungen																				
		1991	1992	1993	1994	1995	1996	1997	1998	1999	Umstel.	2000	2001	2002	2003	2004	2005	2006	2007	Keine	2010	2011
Deutschland	Handelsregisterfirmen	285.620	318.388	346.857	380.529	401.846	419.345	438.206	460.086	484.387	508.708	546.121	502.291	606.201	627.927	646.217	666.855	691.414	765.227	789.607	765.227	789.607
	Kleingewerbe	881.709	1.116.094	1.190.860	1.250.779	1.202.289	1.246.791	1.283.518	1.308.865	1.358.101	1.428.845	1.496.808	1.297.551	1.623.800	1.702.656	1.834.597	1.953.427	2.018.033	2.223.411	2.264.510	2.223.411	2.264.510
Baden-Württemberg	Handelsregisterfirmen	38.825	41.337	43.963	47.005	49.520	50.425	52.480	55.133	58.336	60.971	64.876	61.658	71.217	73.901	76.227	78.241	77.281	87.782	91.003	87.782	91.003
	Kleingewerbe	124.231	132.282	142.289	147.390	145.374	157.568	159.802	166.204	175.773	183.089	192.281	178.982	207.413	217.628	230.750	242.704	251.744	271.801	274.194	271.801	274.194
IHK-Bezirk	Handelsregisterfirmen	1.592	1.676	1.791	1.935	2.100	2.111	2.145	2.196	2.344	2.498	2.619	2.711	2.828	2.941	3.062	3.216	3.331	3.551	3.617	3.551	3.617
	Kleingewerbe	6.316	6.659	6.985	6.931	6.898	7.249	6.823	6.996	7.632	9.085	9.467	10.015	10.256	10.998	11.465	11.423	11.990	12.828	11.936	12.828	11.936
		Gesamt																				
		1991	1992	1993	1994	1995	1996	1997	1998	1999	Umstel.	2000	2001	2002	2003	2004	2005	2006	2007	Keine	2010	2011
Deutschland	Handelsregisterfirmen	708.519	775.608	824.881	875.947	911.370	920.281	942.962	967.759	994.653	1.033.574	1.077.697	952.346	1.140.282	1.160.436	1.175.075	1.194.854	1.217.405	1.316.740	1.345.779	1.316.740	1.345.779
	Kleingewerbe	1.686.668	2.113.423	2.249.419	2.350.492	2.260.308	2.314.597	2.365.194	2.434.666	2.492.583	2.536.693	2.606.807	2.214.481	2.757.622	2.872.699	3.074.816	3.253.611	3.343.484	3.639.159	3.729.194	3.639.159	3.729.194
Baden-Württemberg	Handelsregisterfirmen	106.932	105.279	109.736	114.817	118.139	117.227	119.179	122.282	126.354	131.076	135.513	124.317	141.954	144.586	148.921	148.604	143.584	158.436	162.455	158.436	162.455
	Kleingewerbe	232.735	250.579	266.956	272.368	270.574	289.557	296.878	305.825	312.758	324.304	335.949	303.602	350.937	366.695	386.614	405.137	418.118	447.036	455.526	447.036	455.526
IHK-Bezirk	Handelsregisterfirmen	4.775	4.976	5.294	5.934	6.248	6.146	5.816	5.897	5.924	6.197	6.325	6.506	6.640	6.754	6.919	7.123	7.271	7.356	7.447	7.356	7.447
	Kleingewerbe	12.063	12.648	13.231	13.082	13.499	14.409	13.532	13.785	14.725	16.571	17.023	17.507	17.863	18.955	19.751	19.906	20.772	23.272	22.929	23.272	22.929



Indizierte Entwicklung IHK-zugehöriger Unternehmen nach Art der Unternehmen 1991 = 100



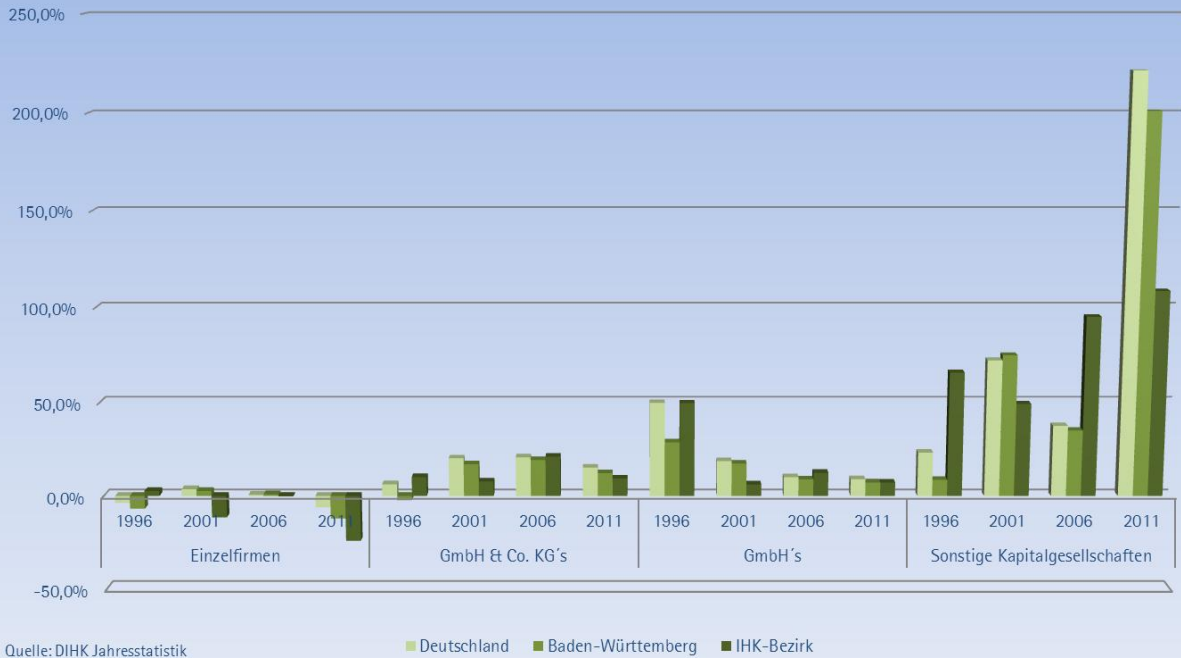
Unternehmen in Baden-Württemberg

	Im Handelsregister eingetragene Unternehmen	Anteil handesregisterlich eingetragener Unternehmen an allen Unternehmen in Baden- Württemberg		Anteil Kleingewerbe an allen Kleingewerbetreib- enden in Baden- Württemberg		Anteil Unternehmen im IHK-Bezirk an allen Unternehmen in Baden- Württemberg	
			Kleingewerbe		Gesamt		
Freiburg	15.510	10%	41.508	9%	57.018	9%	
Heidenheim	5.275	3%	19.362	4%	24.637	4%	
Heilbronn	12.768	8%	37.620	8%	50.388	8%	
Karlsruhe	16.509	10%	44.294	10%	60.803	10%	
Konstanz	8.327	5%	26.044	6%	34.371	6%	
Mannheim	18.500	11%	50.948	11%	69.448	11%	
Pforzheim	9.002	6%	28.693	6%	37.695	6%	
Weingarten	8.348	5%	24.811	5%	33.159	5%	
Reutlingen	10.003	6%	26.363	6%	36.366	6%	
Villingen-Schwenningen	7.447	5%	22.929	5%	30.376	5%	
Stuttgart	43.697	27%	110.977	24%	154.674	25%	
Ulm	7.069	4%	21.977	5%	29.046	5%	

Quelle: DIHK Jahresstatistik

Veränderungen von Rechtsformen bei IHK-zugehörigen Unternehmen

Prozentuelle Veränderung gegenüber vorherigen Erhebungszeitraum



Entwicklung der im Handelsregister eingetragene Unternehmen

	Einzelunternehmen					Sonstige Personengesellschaften				
	1991	1996	2001	2006	2011	1991	1996	2001	2006	2011
Deutschland	153.684	148.090	153.551	154.626	145.303	129.693	137.849	165.693	199.988	230.510
Baden-Württemberg	20.256	18.889	19.401	19.572	17.216	17.063	16.686	19.531	23.299	26.152
IHK-Bezirk	1.321	1.357	1.201	1.198	909	967	1.065	1.148	1.390	1.520
	GmbH's					Sonstige Kapitalgesellschaften				
	1991	1996	2001	2006	2011	1991	1996	2001	2006	2011
Deutschland	416.381	623.539	739.858	814.680	887.820	8.766	10.803	18.595	25.560	82.146
Baden-Württemberg	62.465	80.405	94.402	102.791	110.232	1.148	1.247	2.179	2.942	8.855
IHK-Bezirk	2.455	3.671	3.897	4.381	4.697	32	53	79	154	321

Entwicklung der im Handelsregister eingetragene Unternehmen

	Einzelunternehmen					Sonstige Personengesellschaften				
	1991	1996	2001	2006	2011	1991	1996	2001	2006	2011
Deutschland	153.684	148.090	153.551	154.626	145.303	129.693	137.849	165.693	199.988	230.510
Baden-Württemberg	20.256	18.889	19.401	19.572	17.216	17.063	16.686	19.531	23.299	26.152
IHK-Bezirk	1.321	1.357	1.201	1.198	909	967	1.065	1.148	1.390	1.520
	GmbH's					Sonstige Kapitalgesellschaften				
	1991	1996	2001	2006	2011	1991	1996	2001	2006	2011
Deutschland	416.381	623.539	739.858	814.680	887.820	8.766	10.803	18.595	25.560	82.146
Baden-Württemberg	62.465	80.405	94.402	102.791	110.232	1.148	1.247	2.179	2.942	8.855
IHK-Bezirk	2.455	3.671	3.897	4.381	4.697	32	53	79	154	321

Veränderungen von Rechtsformen bei IHK-zugehörigen Unternehmen Prozentuelle Veränderung gegenüber vorherigen Erhebungszeitraum



Indizierte Entwicklung IHK-zugehöriger Unternehmen im produzierendem Gewerbe seit 1991



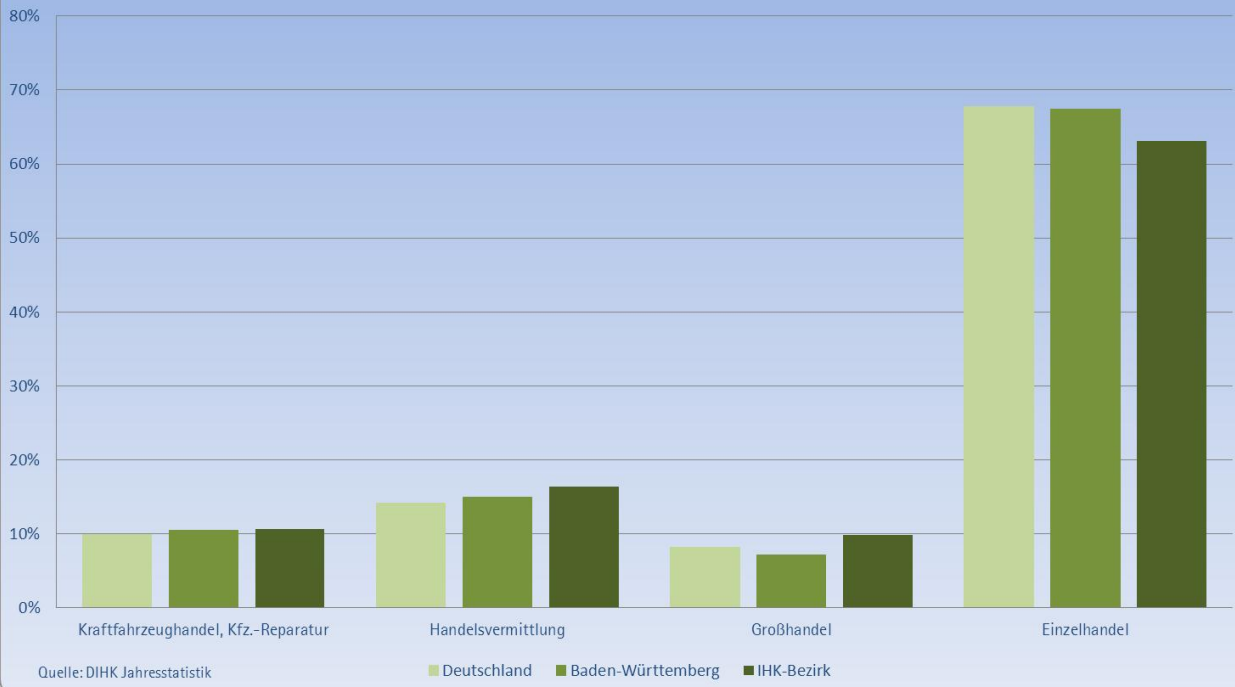
Indizierte Entwicklung IHK-zugehöriger Unternehmen im Handel seit 1991



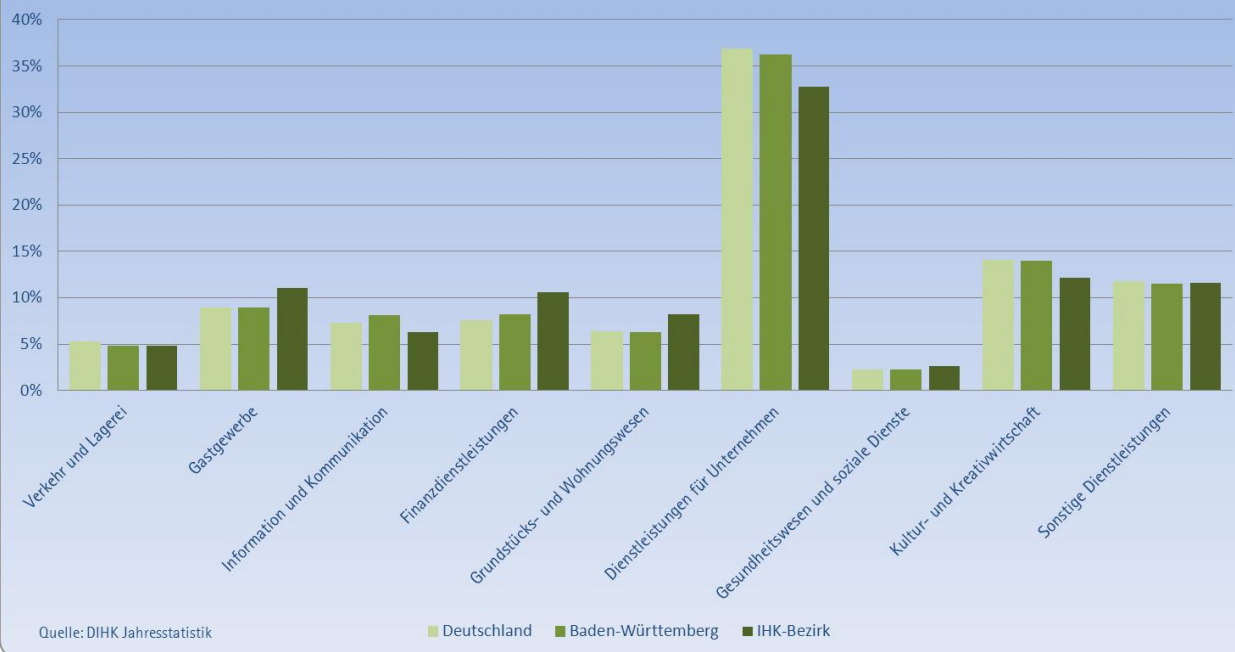
Indizierte Entwicklung IHK-zugehöriger Unternehmen im Dienstleistungsgewerbe seit 1991



Anteil einzelner Branchen im Handel an allen Handelsunternehmen 2011



Anteil einzelner Branchen im Dienstleistungsgewerbe an allen Dienstleistungsunternehmen 2011





Industrie- und Handelskammer Schwarzwald-Baar-Heuberg
Romäusring 4
78050 Villingen-Schwenningen
Telefon: 07721 922-0
Telefax: 07721 922-166
www.schwarzwald-baar-heuberg.ihk.de
www.ihkakademie-sbh.de
info@villingen-schwenningen.ihk.de