



Industrie- und Handelskammer  
Schwarzwald-Baar-Heuberg



# Handel

Statistische Auswertung 2011

Rottweil

Schwarzwald-Baar

Tuttlingen

Am 1. Januar 2011 waren lt. DIHK-Statistik in Deutschland knappe 1,5 Million HK-zugehöriger Handelsunternehmen gemeldet. Der Anteil an allen Unternehmen bundes- und landesweit betrug dabei 29 Prozent, in der Region waren es 26 Prozent. Gezählt wurden dabei nur die der IHK'n in Deutschland zugehörigen Betriebe. Betriebsstätten, bzw. Filialbetriebe wurden jeweils nur einmal gezählt, unabhängig davon, wie viele Betriebsstätten der Hauptsitz unterhält.

Während auf der Bundesebene die Zahl konstant blieb, sank sie in Baden-Württemberg und in der Region gegenüber dem Vorjahr um etwa 1 Prozent. Im Fünfjahresvergleich wuchs die Zahl der Unternehmen in Deutschland und in Baden-Württemberg um ein Prozent, während die Region einen Rückgang um vier Prozent hinnehmen musste, den größten Teil dabei bei Einzelhandelsunternehmen mit minus 15 Prozent (Deutschland minus 7 Prozent, Baden-Württemberg minus 9 Prozent). Zu einem weiteren Rückgang kam es im Kraftfahrzeughandel mit einem Minus von 8 Prozent, während die Zahl der Unternehmen bundesweit um 3 Prozent anwuchs, landesweit betrug der Zuwachs 2 Prozent.

Die Zahl der Handelsunternehmen im IHK-Bezirk einschließlich aller Betriebsstätten und handwerklich orientierten Betriebe lag zu Beginn des Jahres bei 8.966 Betriebsstätten. Davon waren im Kraftfahrzeughandel und -Handwerk 1.145 Unternehmen angesiedelt, im Handelsvermittlungsgewerbe 1.156, im Großhandel 1.375 und im Einzelhandel 5.290 Betriebe. 994 (11 Prozent) Handelsbetriebe waren unselbstständige Betriebsstätten, bei 762 davon handelte es sich um Einzelhandelsunternehmen

12 Prozent der 176.587 sozialversicherungspflichtig Beschäftigten der Region waren 2010 im Bereich Handel beschäftigt. Bezogen auf die Beschäftigten im Handel waren 16 Prozent im Kraftfahrzeughandel, 36 Prozent im Großhandel und 48 % im Einzelhandel tätig. Bezogen auf die Landkreise der Region, waren 46 Prozent im Schwarzwald-Baar-Kreis beschäftigt, 28 Prozent im Tuttlinger Raum und 26 Prozent in Handelsbetrieben des Landkreises Rottweil.

Insgesamt 7.327 Unternehmer und Unternehmerinnen betreuten eine führende Stellung. 93 Prozent der Inhaber sind Deutsche, gefolgt von 2 Prozent türkischer und einem Prozent italienischer Herkunft. Der Frauenanteil im Handelsbereich beträgt 26 Prozent und liegt damit um etwa sieben Prozent unter dem Schnitt bezogen auf alle Branchen der Region.

2010 meldeten sich 1.005 Handelsbetriebe neu an. Von den 672 Personen, die eine verantwortliche Stellung im Betrieb begleiten (Inhaber, haftende Gesellschafter, Geschäftsführer) waren 10 Prozent Deutsche, 31 Prozent der Gründer waren Frauen. Mehr als die Hälfte (52 Prozent) waren zwischen 25 und 45 Jahre alt, 35 Prozent gehörten der Altersklasse 45 bis 65 Jahre an.

Bei mehr als zwei Drittel der Gemeinden in der Region liegt die einzelhandelsrelevante Kaufkraft, Kaufkraft der für Ausgaben im Einzelhandel zur Verfügung stehen, über den Bundesdurchschnitt.

### Handelsunternehmen in zeitlicher Entwicklung

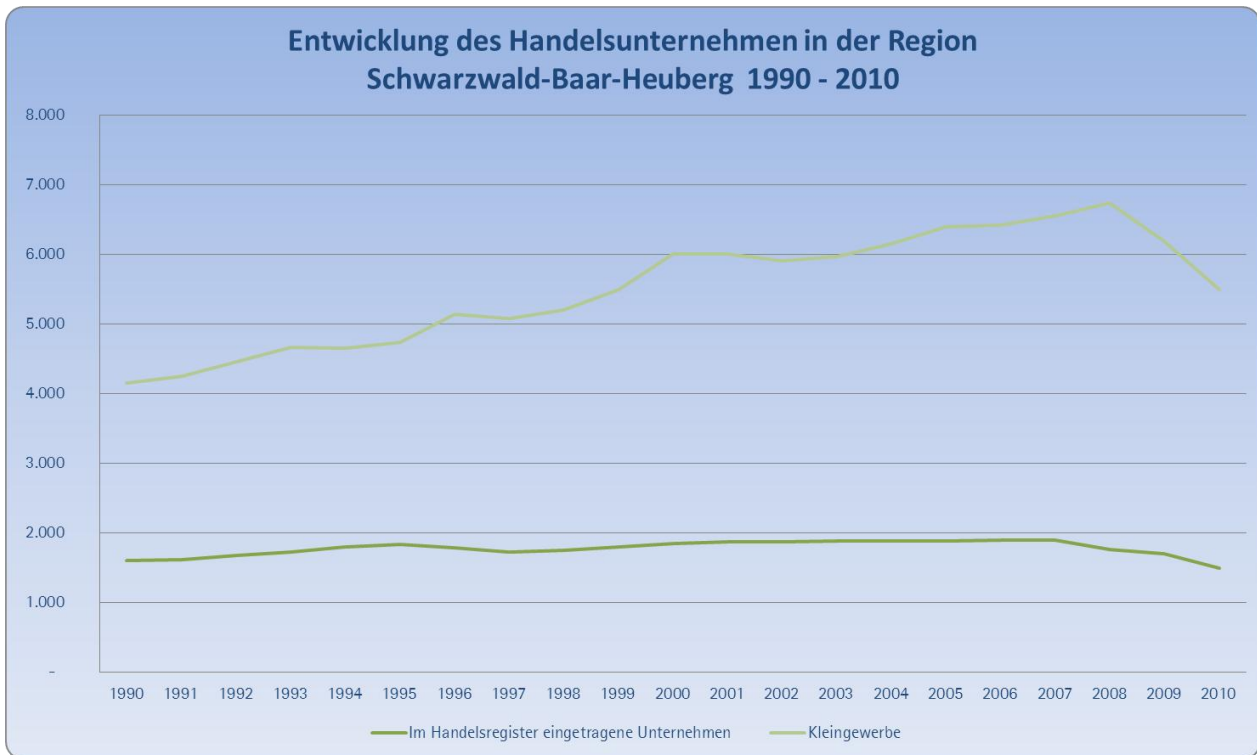
		Handel, Instandhaltung und Reparatur von Kfz.	davon Kraftfahrzeughan- del, Kfz.- Reparatur	davon Großhandel incl. Handelsvermittlu- ng	davon Handelsvermittlu- ng	davon Großhandel	davon Einzelhandel
Deutschland	01.01.2005	1.434.481	146.653	406.499	173.662	232.837	978.052
	01.01.2010	1.457.597	149.581	396.431	176.188	220.243	910.744
	01.01.2011	1.452.585	151.046	392.994	172.491	220.503	907.781
Baden-Württemberg	01.01.2005	177.792	19.116	48.509	21.831	26.678	122.616
	01.01.2010	180.198	19.232	48.030	23.319	24.711	112.784
	01.01.2011	179.573	19.445	47.849	23.106	24.743	112.149
Schwarzwald-Baar-Heuberg	01.01.2005	8.274	941	2.379	940	1.439	5.534
	01.01.2010	7.880	841	2.279	981	1.298	4.713
	01.01.2011	7.983	866	2.401	1.054	1.347	4.682

Quelle: DIHK-Jahresstatistik

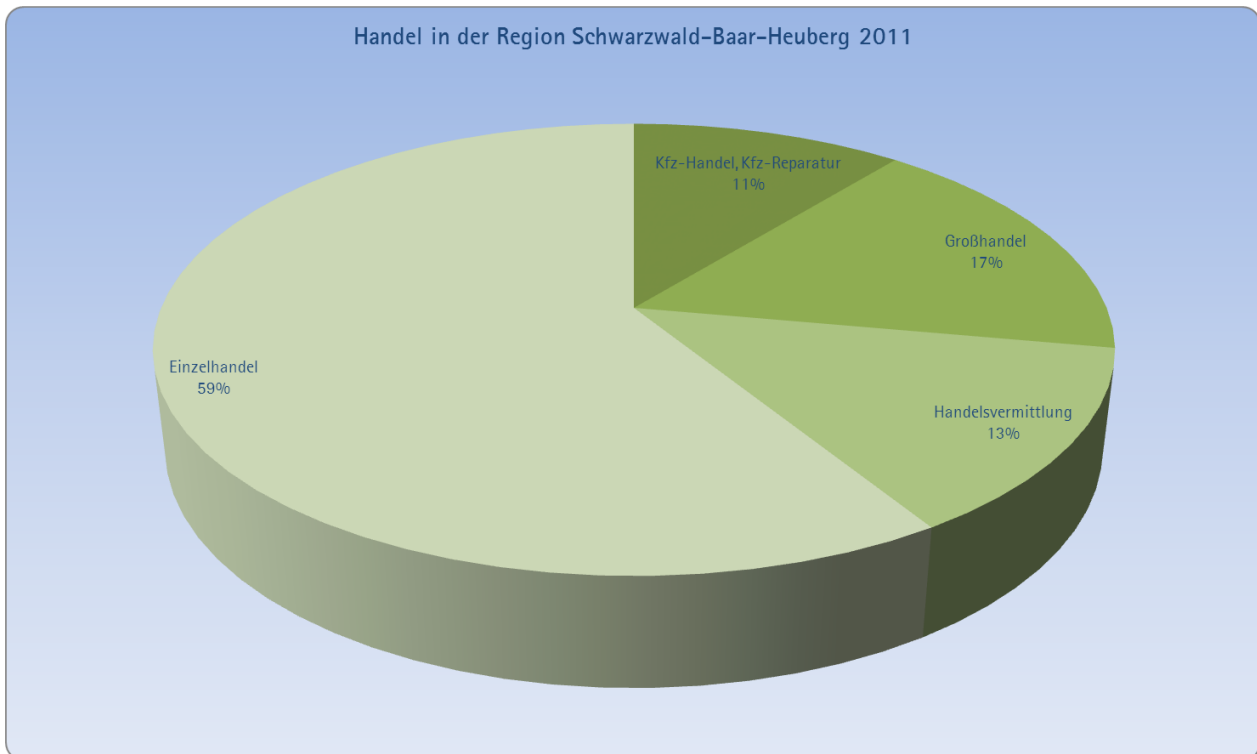
### Handelsunternehmen in den Landkreisen der Region 1.1.2011

	Landkreis Rottweil	Schwarzwald-Baar-Kreis	Landkreis Tuttlingen
Handel, Instandhaltung und Reparatur von Kfz.	2384	3444	2155
davon Kfz-Handel, Kfz-Reparatur	266	349	251
davon Großhandel incl. Handelsvermittlung	708	1005	688
davon Großhandel	366	567	414
davon Handelsvermittlung	342	438	274
davon Einzelhandel	1400	2075	1207

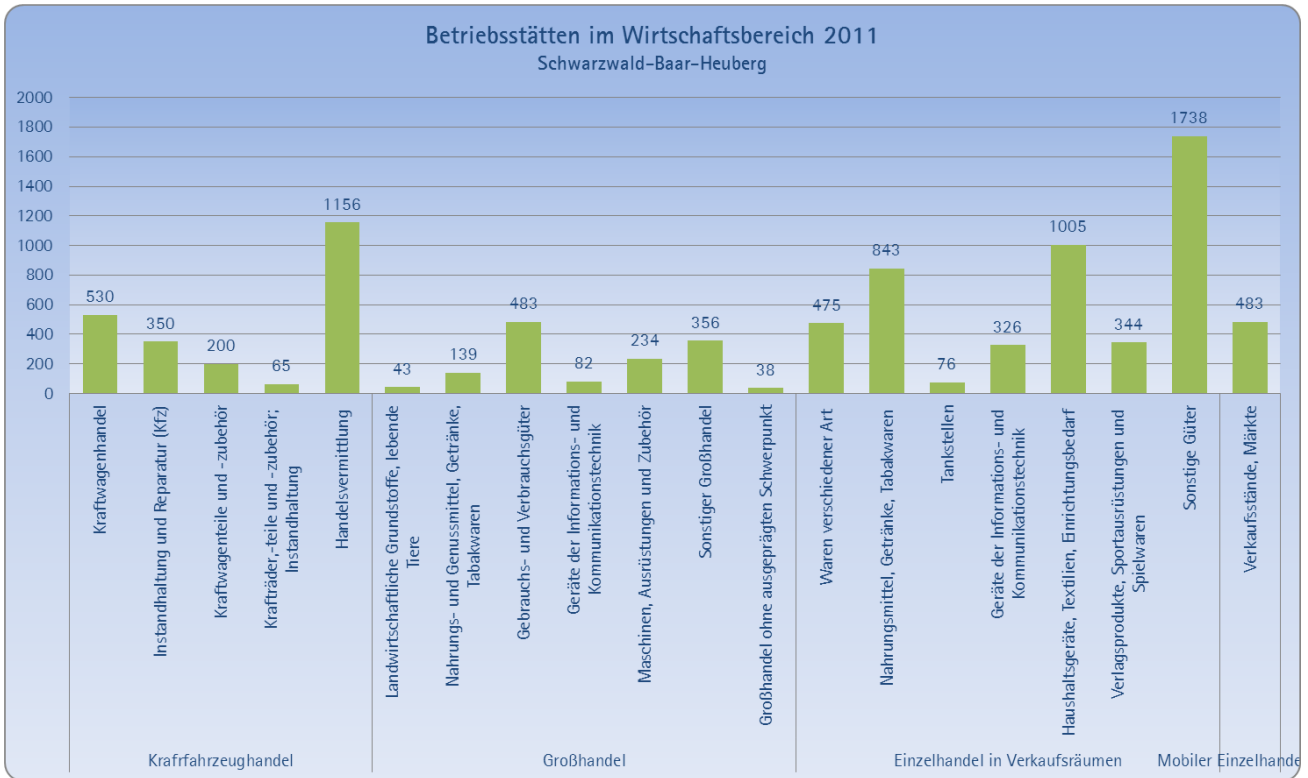
Quelle: DIHK-Jahresstatistik



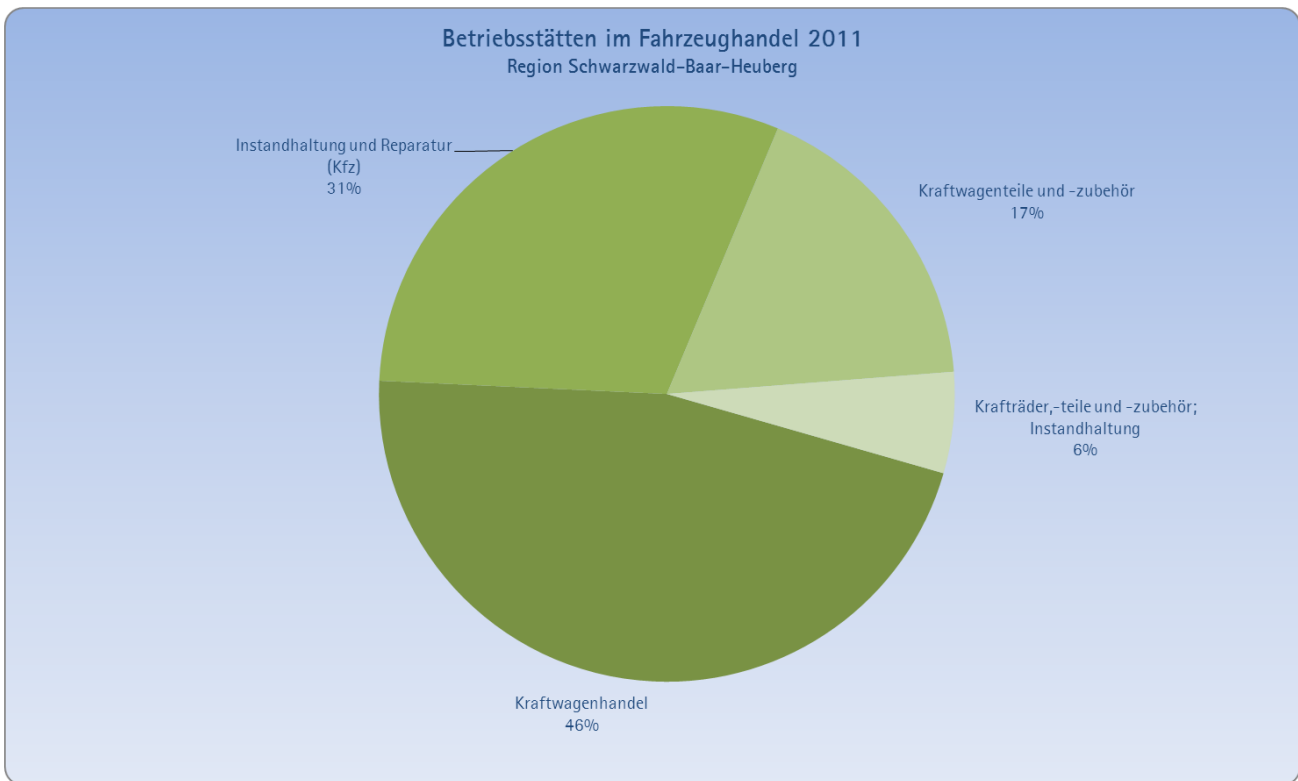
Quelle: DIHK-Jahresstatistik



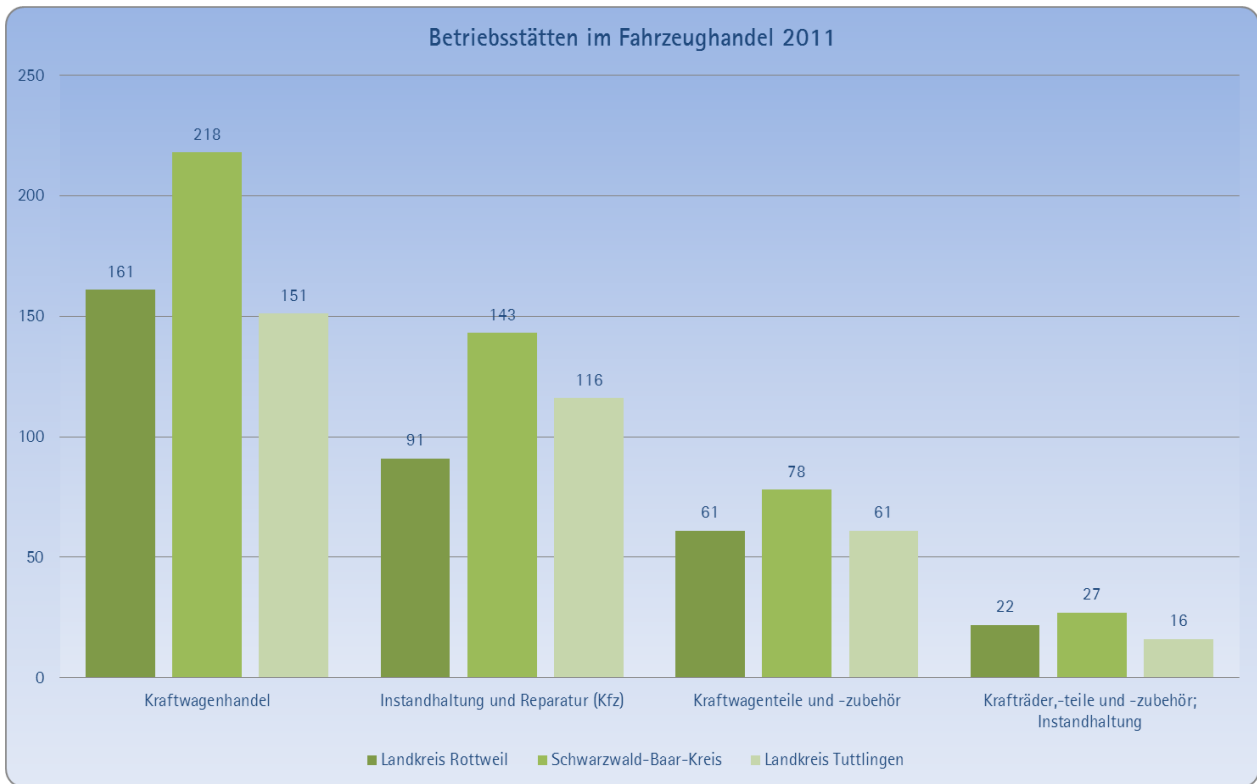
Quelle: DIHK-Jahresstatistik



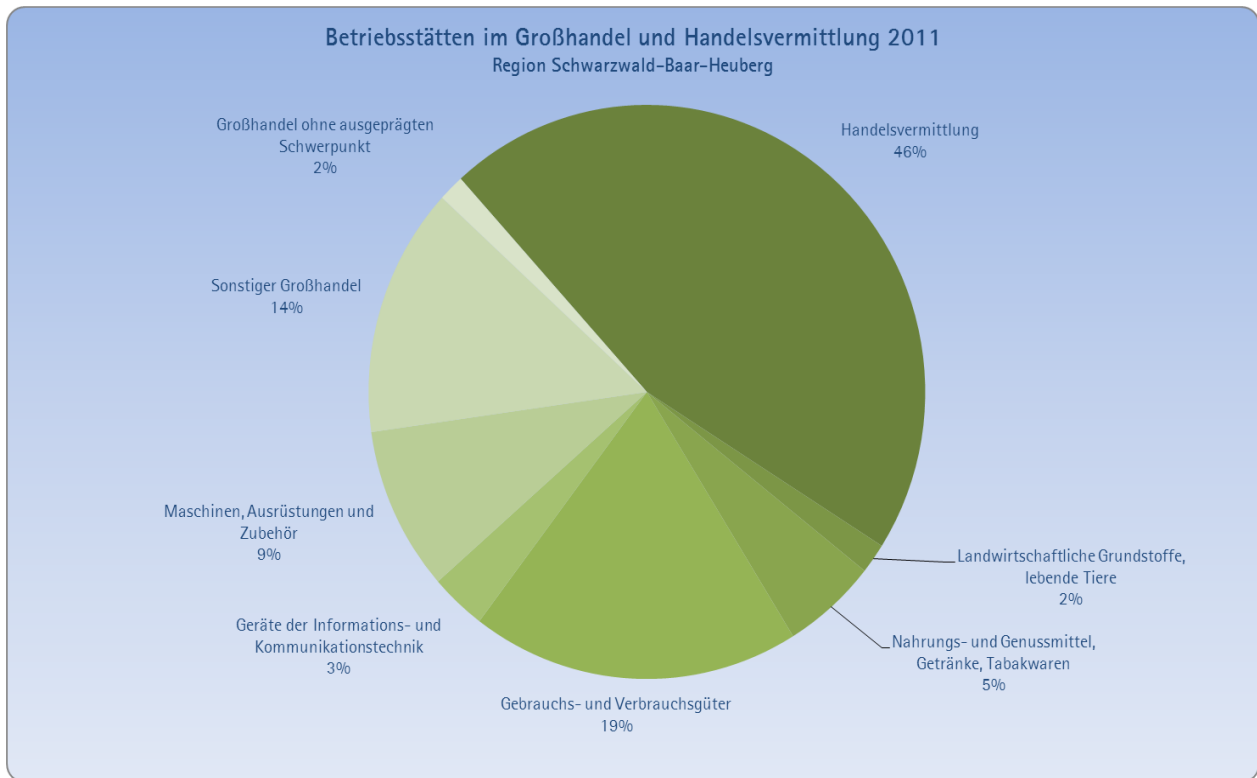
Quelle: IHK Schwarzwald-Baar-Heuberg 2011



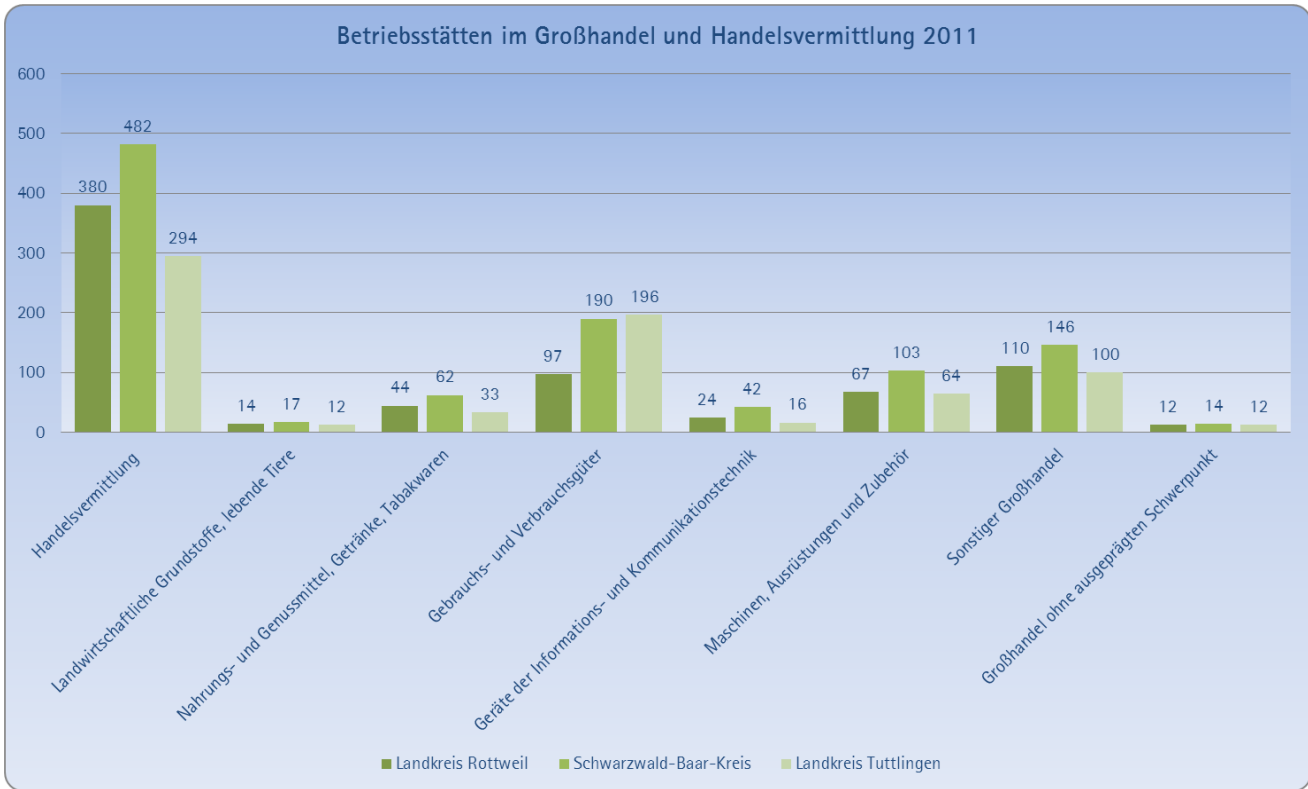
Quelle: IHK Schwarzwald-Baar-Heuberg 2011



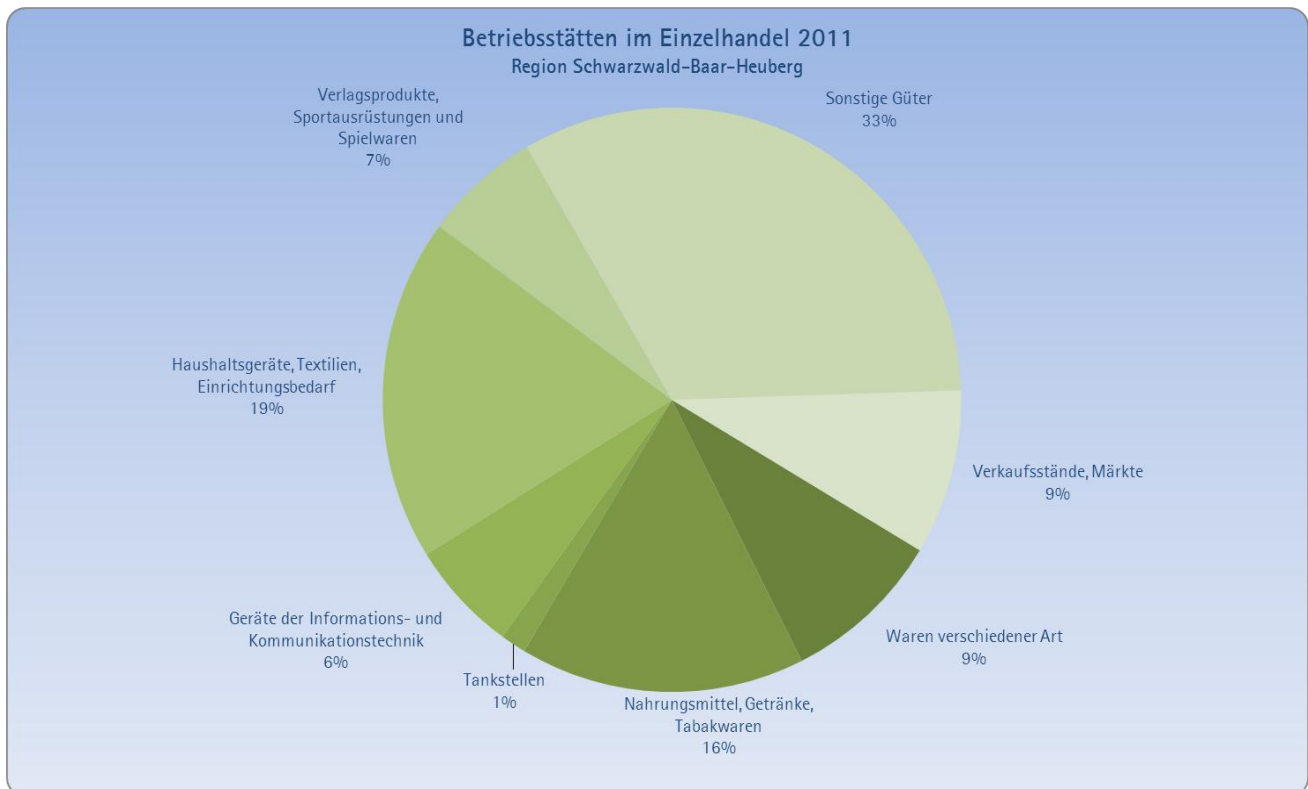
Quelle: IHK Schwarzwald-Baar-Heuberg 2011



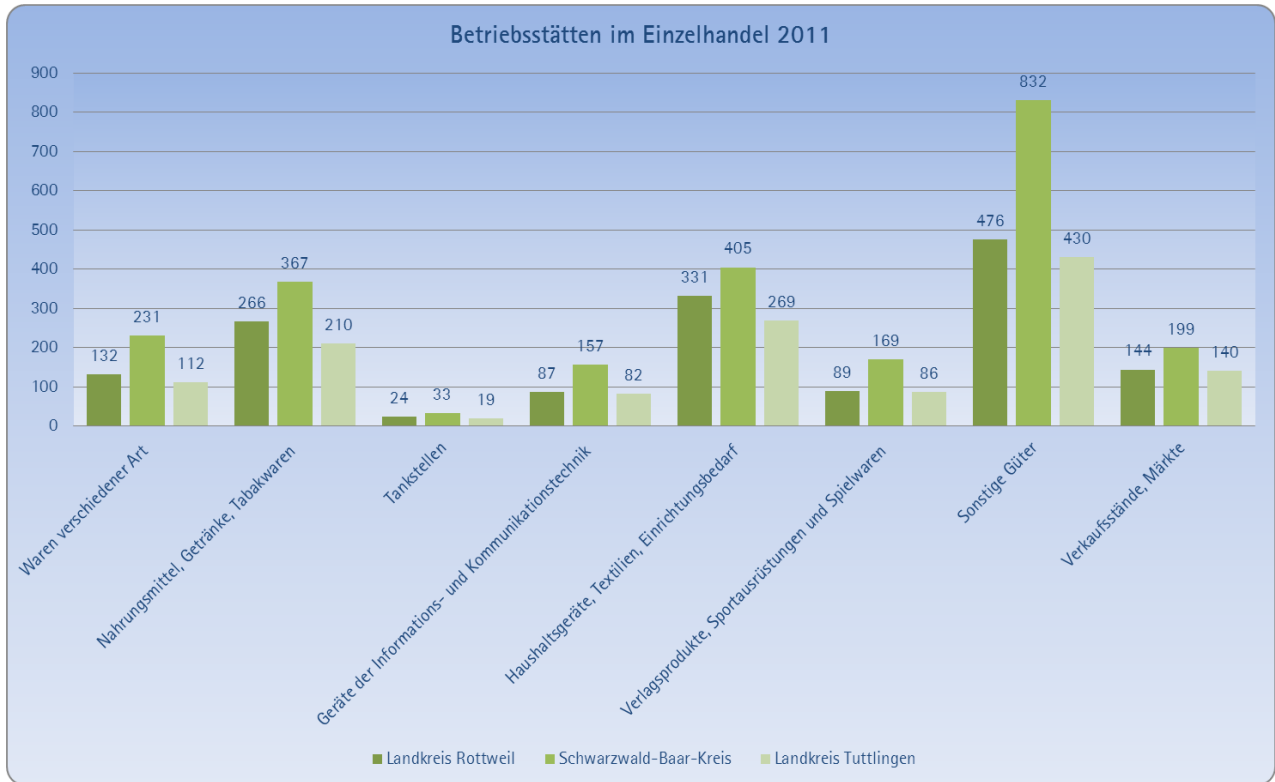
Quelle: IHK Schwarzwald-Baar-Heuberg 2011



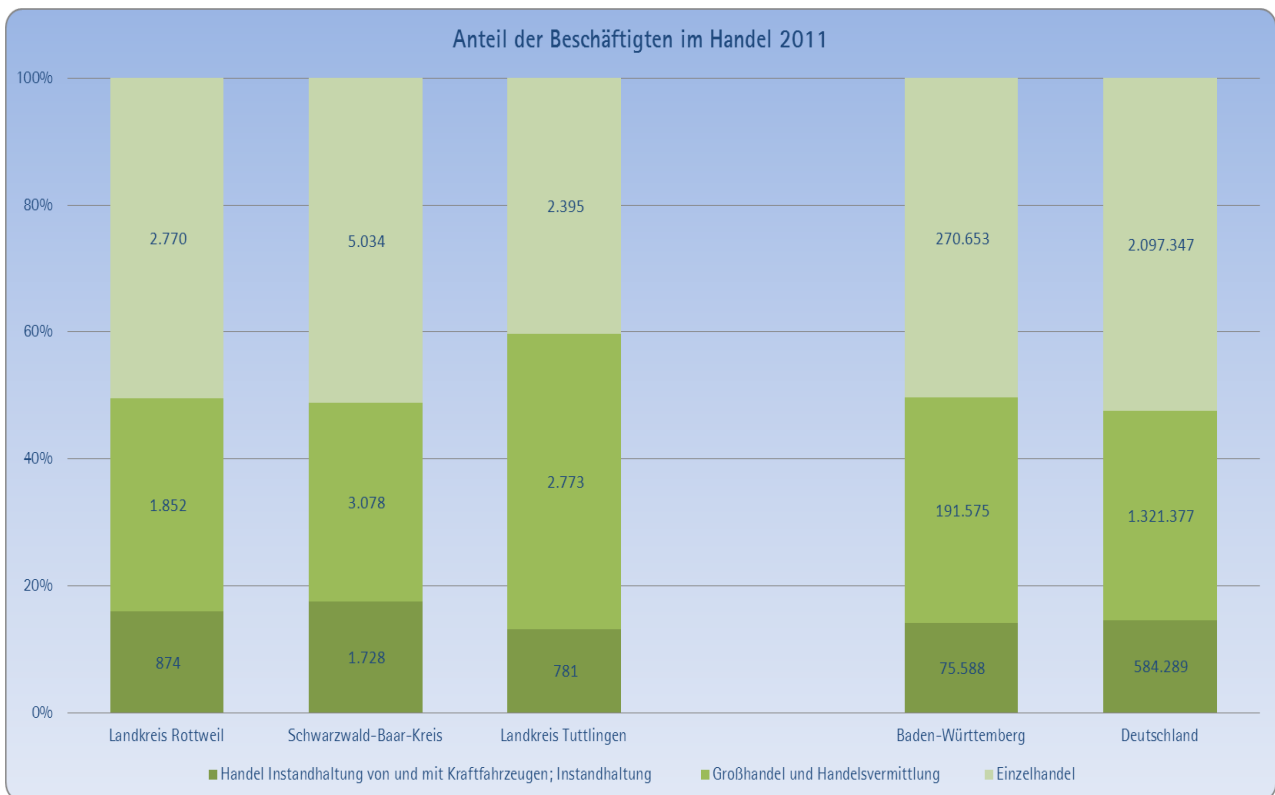
Quelle: IHK Schwarzwald-Baar-Heuberg 2011



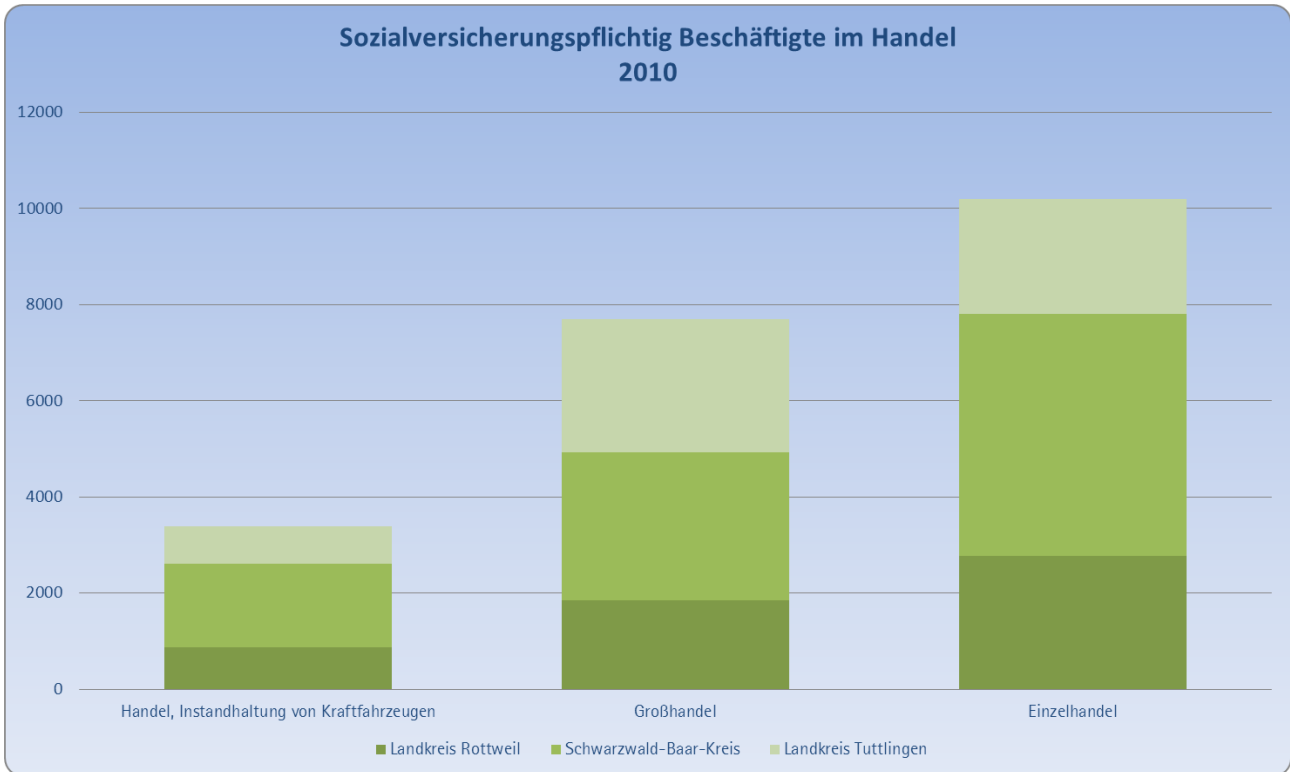
Quelle: IHK Schwarzwald-Baar-Heuberg 2011



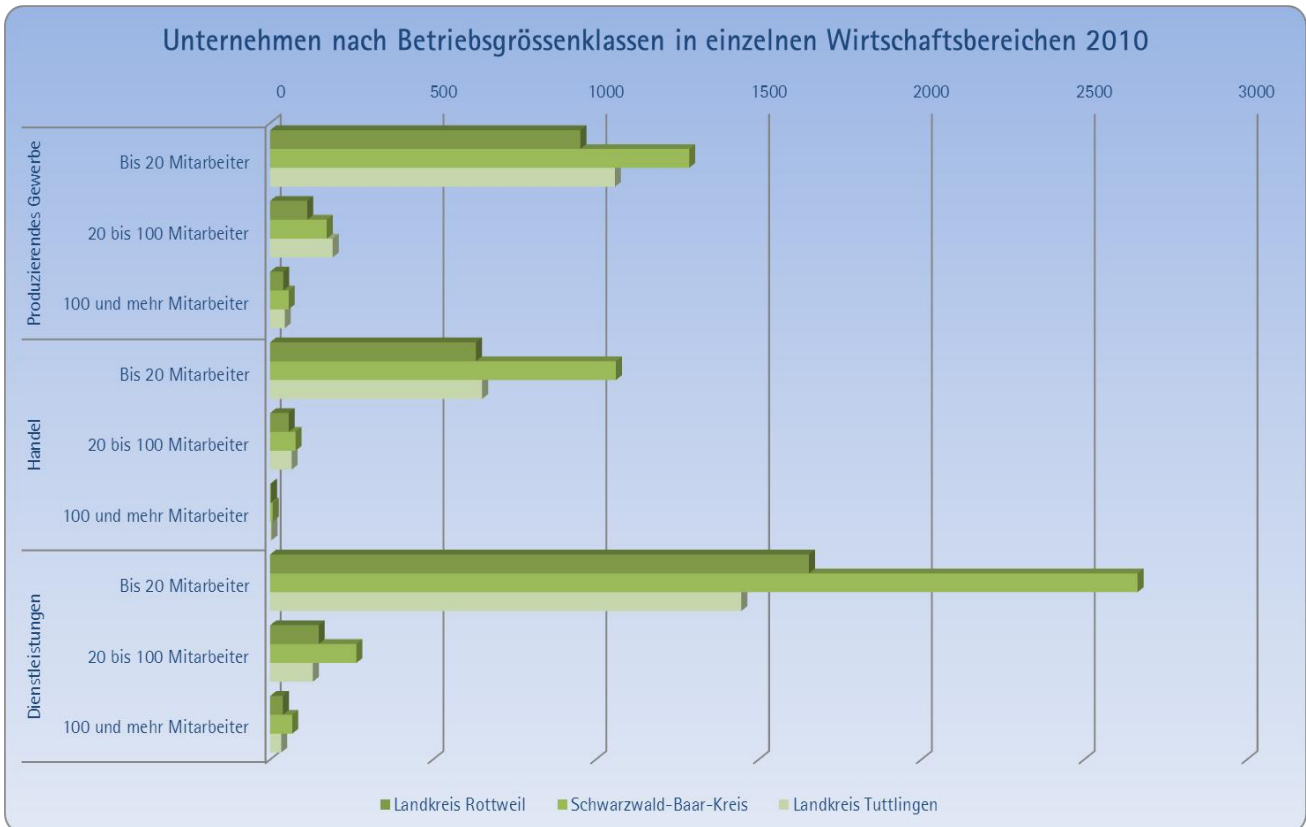
Quelle: IHK Schwarzwald-Baar-Heuberg 2011



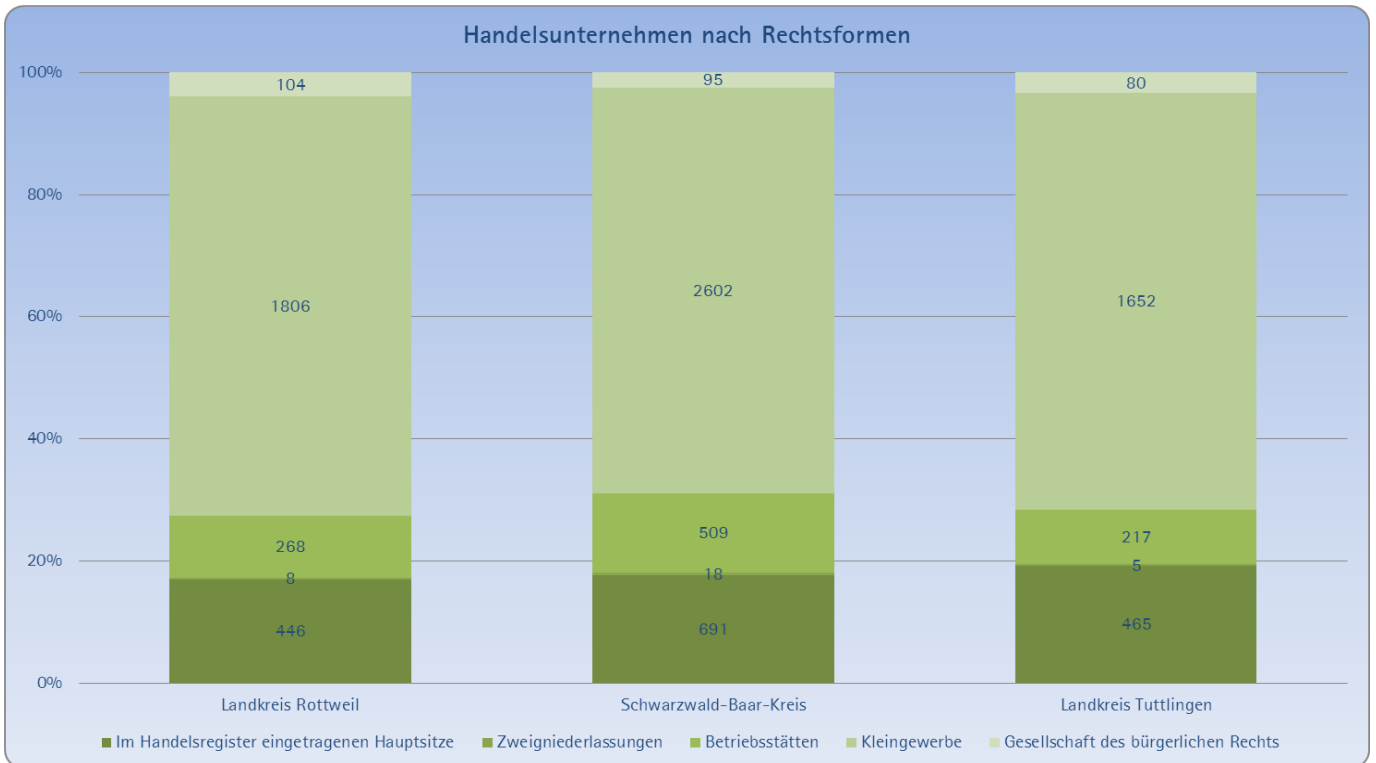
Quelle: Bundesagentur für Arbeit 2011



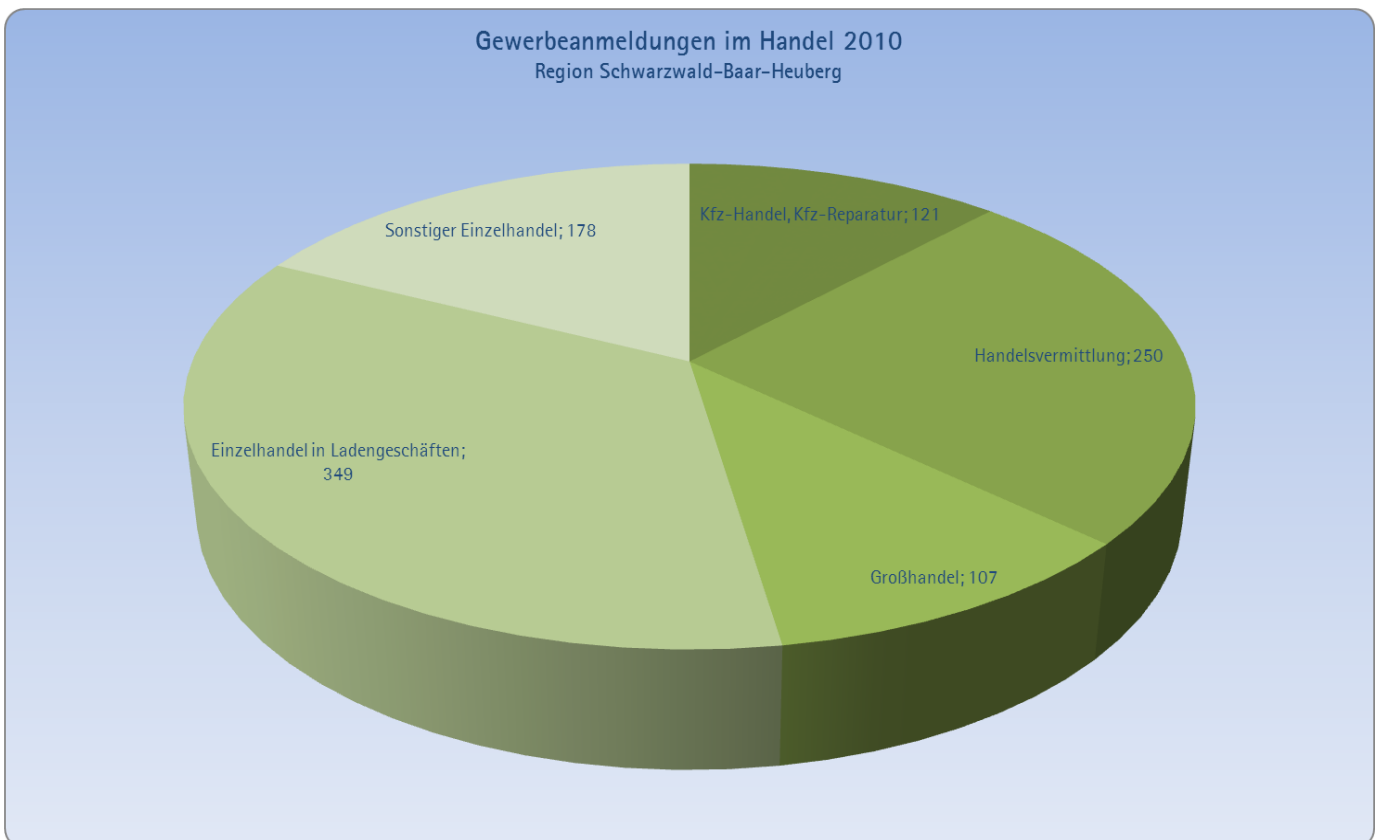
Quelle: Bundesagentur für Arbeit 2011



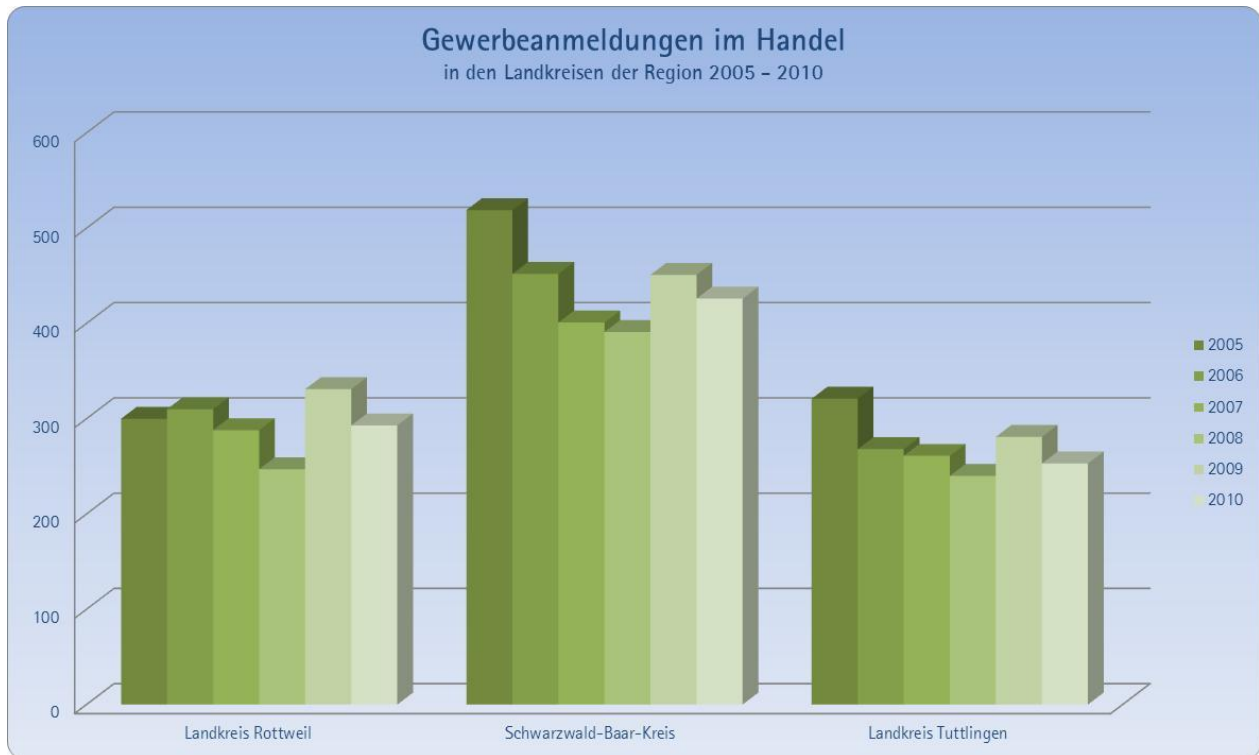
Quelle: Bundesagentur für Arbeit 2011



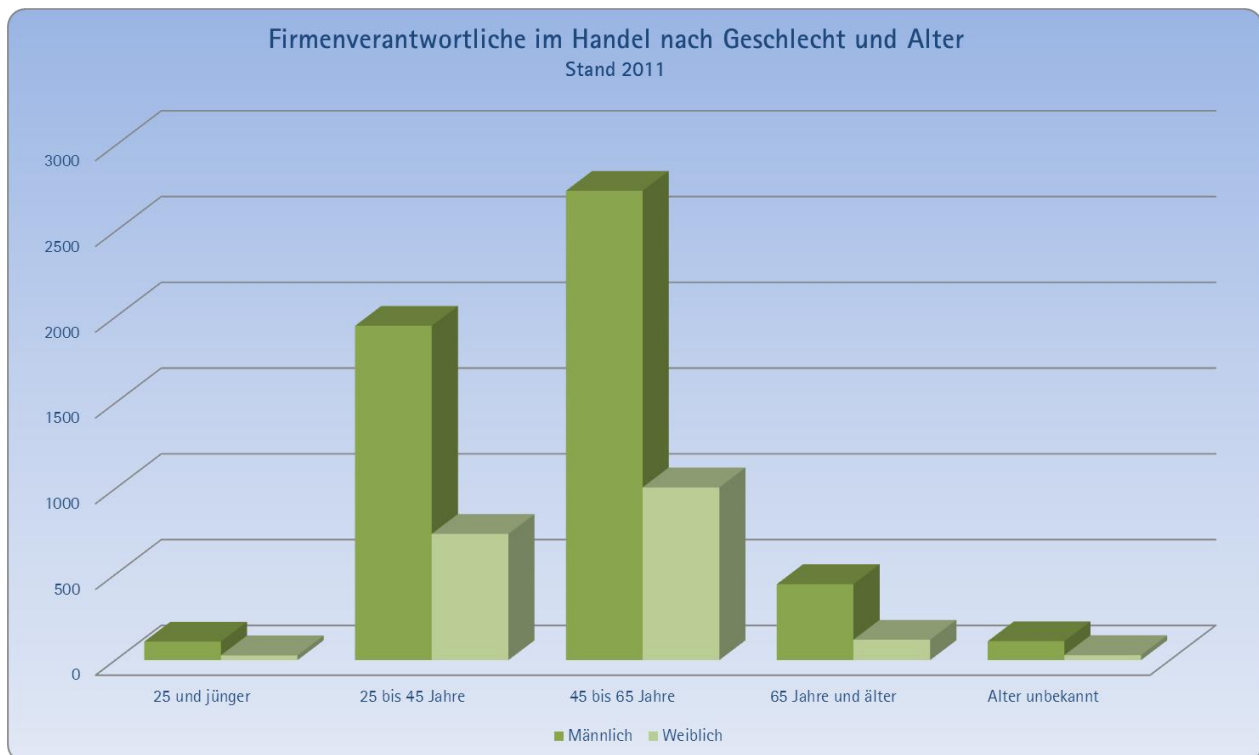
Quelle: IHK Schwarzwald-Baar-Heuberg 2011



Quelle: IHK Schwarzwald-Baar-Heuberg 2011



Quelle: IHK Schwarzwald-Baar-Heuberg 2011



Quelle: IHK Schwarzwald-Baar-Heuberg 2011

### Handelsunternehmen in Gemeinden 2011

	Kraftfahrzeug					Kraftfahrzeug			
	handel	Großhandel	Einzelhandel	Gesamt		handel	Großhandel	Einzelhandel	Gesamt
Aichhalden	5	15	34	54	Irndorf	-	-	-	11
Aldingen	17	41	64	122	Koenigsfeld	8	39	88	135
Bad Duerrheim	36	52	165	253	Koenigsheim	-	-	-	5
Baerenthal	-	-	4	9	Kolbingen	-	-	15	18
Balgheim	4	6	9	19	Lauterbach	6	9	32	47
Blumberg	22	45	113	180	Mahlstetten	-	-	4	7
Boesingen	8	10	35	53	Moenchweiler	9	14	27	50
Boettingen	9	5	10	24	Muehlheim a.d.D.	5	20	27	52
Braunlingen	16	32	65	113	Neuhausen o.E.	14	28	27	69
Brigachtal	5	27	48	80	Niedereschach	16	35	45	96
Bubsheim	-	-	-	11	Oberndorf	41	83	156	280
Buchheim	-	-	-	11	Reichenbach a.H.	-	-	-	4
Dauchingen	10	29	22	61	Renquishausen	-	-	-	5
Deilingen	-	-	14	26	Riethem-Weilheim	9	12	24	45
Deisslingen	22	46	57	125	Rottweil	57	164	306	527
Denkingen	7	10	25	42	Sankt Georgen	31	60	133	224
Dietingen	12	24	27	63	Schenkenzell	-	-	18	26
Donaueschingen	60	112	261	433	Schiltach	6	13	41	60
Dornhan	13	40	71	124	Schönwald	-	11	37	48
Duerbheim	5	10	14	29	Schonach	7	22	54	83
Dunningen	15	31	59	105	Schramberg	47	94	287	426
Durchhausen	-	-	8	14	Seitingen-Oberflacht	6	11	26	43
Egesheim	-	-	-	6	Spaichingen	35	69	138	242
Emmingen-Liptingen	11	33	40	84	Sulz	26	64	152	242
Epfendorf	10	15	20	45	Talheim	-	-	13	20
Eschbronn	-	-	27	41	Triberg	9	16	80	105
Fluorn-Winzeln	7	21	46	74	Trossingen	36	72	156	264
Fridingen	-	-	35	49	Tuningen	5	21	21	47
Frittlingen	5	8	14	27	Tuttlingen	83	211	386	680
Furtwangen	16	27	108	151	Unterkirnach	6	11	20	37
Geisingen	22	35	59	116	Villingendorf	9	19	32	60
Gosheim	12	22	39	73	Villingen-Schwenningen	179	442	948	1.569
Guetenbach	4	4	12	20	Voehrenbach	5	12	42	59
Gunningen	-	-	9	14	Voehringen	17	33	49	99
Hardt	7	11	19	37	Wehingen	8	22	40	70
Hausen ob Verena	-	-	11	19	Wellendingen	4	8	20	32
Huefingen	22	44	104	170	Wurmlingen	11	32	38	81
Immendingen	16	27	65	108	Zimmern o.R.	17	33	61	110

Aus Datenschutzgründen und Gründen der statistischen Geheimhaltung werden Zahlenwerte <3 und Daten, aus denen sich rechnerisch eine Differenz ermitteln lässt, mit \* anonymisiert.

Quelle: IHK Schwarzwald-Baar-Heuberg 2011

**Beschäftigte in Handelsbetrieben der Region nach Betriebsgrößenklassen 2010**

	Gesamt	1 - 9 Mitarbeiter	10 - 19 Mitarbeiter	20-49 Mitarbeiter	50-99 Mitarbeiter	100-249 Mitarbeiter	250-499 Mitarbeiter
Handel mit Kraftfahrzeugen; Instandhaltung und Reparatur von Kraftfahrzeugen	3383	1030	607	917	315	514	514
Großhandel	7703	1571	1347	2165	1401	1219	1219
Einzelhandel	10199	3733	2055	2026	1534	851	851

Quelle: Bundesagentur für Arbeit 2011

**Beschäftigte und Umsatz in Handelsbetrieben 2008**

Wirtschaftsabteilung <sup>1)</sup>	Alle Unternehmen*		Alle Betriebe <sup>3)</sup>		
	Anzahl	SV-Beschäftigte <sup>4)</sup>	Umsatz <sup>5)</sup>	Anzahl	SV-Beschäftigte <sup>4)</sup>
		Anzahl	1 000 Euro	Anzahl	Anzahl
Landkreis Rottweil Handel mit Kraftfahrzeugen; Instandhaltung und Reparatur von Kraftfahrzeugen	214	812	219.974	223	931
	354	1.887	1.203.569	361	1.783
	681	1.460	337.159	817	2.667
Schwarzwald- Baar-Kreis Handel mit Kraftfahrzeugen; Instandhaltung und Reparatur von Kraftfahrzeugen	293	1.079	240.463	319	1.543
	545	2.852	1.309.062	581	3.010
	1.014	3.527	1.366.983	1.233	5.258
Landkreis Tuttlingen Handel mit Kraftfahrzeugen; Instandhaltung und Reparatur von Kraftfahrzeugen	208	856	250.587	212	808
	424	3.086	1.202.882	434	3.194
	626	1.385	329.550	744	2.434
Region Schwarzwald- Baar-Heuberg Handel mit Kraftfahrzeugen; Instandhaltung und Reparatur von Kraftfahrzeugen	715	2.747	711.024	754	3.282
	1.323	7.825	3.715.513	1.376	7.987
	2.321	6.372	2.033.692	2.794	10.359

1) Klassifikation der Wirtschaftszweige, Ausgabe 2008 (WZ 2008); die Abteilungen 05 bis 07 werden in Baden-Württemberg nicht nachgewiesen, da sie nicht besetzt sind. – 2) Unternehmen mit steuerbarem Umsatz und/oder mit sozialversicherungspflichtig Beschäftigten im Berichtsjahr 2008. – 3) Betriebe und Einbetriebsunternehmen mit sozialversicherungspflichtig Beschäftigten und/oder Umsatz im Berichtsjahr 2008. – 4) Sozialversicherungspflichtig Beschäftigte am 31.12.2008. – 5) Steuerbarer Umsatz (Lieferungen und Leistungen, bei Organschaften Schätzwert) 2008. \* Soweit Land Baden-Württemberg.

Quelle: Statistisches Landesamt 2010

### Firmenverantwortliche im Handel nach Nationalität 2011

	Landkreis Rottweil	Landkreis Tuttlingen	Schwarzwald-Baar-Kreis
Bosnien und Herzegowina			
Deutschland	2066	1846	2850
Frankreich, einschl. Korsika			8
Griechenland			4
Großbritannien und Nordirland		4	
Indien, einschl. Sikkim und Goa			
Italien	17	36	54
Jugoslawien (Serbien und Montenegro)		8	11
Kasachstan			
Kroatien	5	8	22
Libanon	4	5	5
Mazedonien			
Niederlande			
Österreich			7
Pakistan			
Polen		14	5
Portugal			
Rumänien			4
Russische Föderation			
Schweiz		5	7
Serbien	4	4	8
Spanien			5
Thailand			
Tunesien			
Türkei	31	40	48
Vereinigte Staaten			
Sonstige	39	39	56
<b>Gesamtergebnis</b>	<b>2127</b>	<b>1970</b>	<b>3038</b>

Aus Datenschutzgründen und Gründen der statistischen Geheimhaltung werden Zahlenwerte kleiner 4 und Daten, aus denen sich rechnerisch eine Differenz ermitteln

Quelle: IHK Schwarzwald-Baar-Heuberg 2011

	Firmenverantwortlichen im Handel nach Altersstufe und Geschlecht									
	25 und jünger		25 bis 45 Jahre		45 bis 65 Jahre		65 Jahre und älter		Alter unbekannt	
	Männer	Frauen	Männer	Frauen	Männer	Frauen	Männer	Frauen	Männer	Frauen
Kraftwagenhandel	16		178	22	194	28	25			9
Instandhaltung und Reparatur (Kfz)	10		151	7	131	5	12	5		4
Kraftwagenteile und -zubehör			93		59	4	5			
Kraftfahrzeuge, -teile und -zubehör; Instandhaltung			24		29					
Handelsvermittlung	21	11	268	159	425	142	73	18	8	6
Landwirtschaftliche Grundstoffe, lebende Tiere			9	5	15		4			
Nahrungs- und Genussmittel, Getränke, Tabakwaren			24	9	31	19	7			
Gebrauchs- und Verbrauchsgüter	8		119	35	183	61	37	5	13	4
Geräte der Informations- und Kommunikationstechnik			29		43	6	5			
Maschinen, Ausrüstungen und Zubehör			46	10	123	13	26			6
Sonstiger Großhandel			87	8	162	31	24			9
Großhandel ohne ausgeprägten Schwerpunkt			14		11	5				
Waren verschiedener Art	4		53	48	110	64	11	8	6	
Nahrungsmittel, Getränke, Tabakwaren			141	48	229	84	38	12	8	
Tankstellen			8	6	24		10			3
Geräte der Informations- und Kommunikationstechnik	7		132	17	124	16	6			
Haushaltsgeräte, Textilien, Einrichtungsbedarf	7		243	73	334	122	61	17	11	4
Verlagsprodukte, Sportausrüstungen und Spielwaren	5		74	36	114	57	22	4		
Sonstige Güter	15	8	242	240	381	332	73	36	24	7
Verkaufsstände, Märkte			16	6	14	11		4		

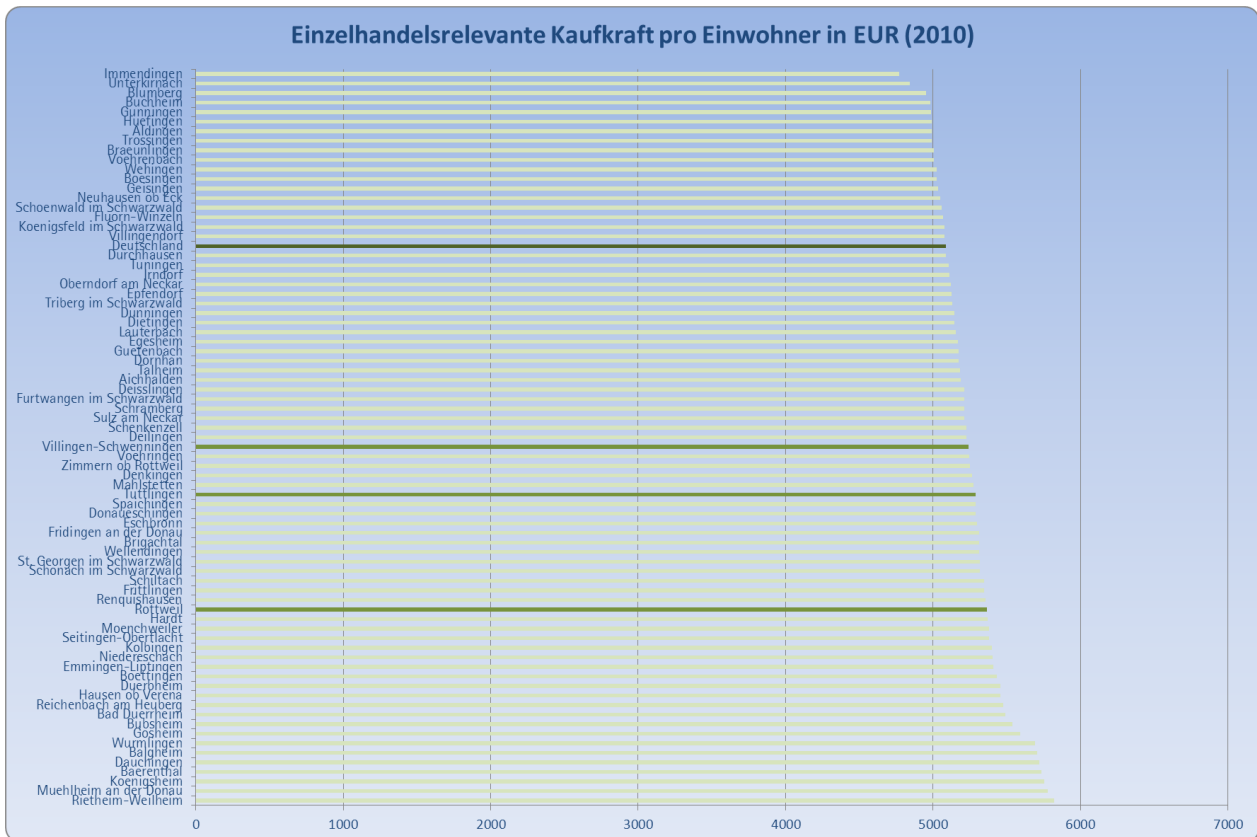
Aus Datenschutzgründen und Gründen der statistischen Geheimhaltung werden Zahlenwerte kleiner 4 und Daten, aus denen sich rechnerisch eine Differenz ermitteln

Quelle: IHK Schwarzwald-Baar-Heuberg 2011

Kaufkraft für den Einzelhandel 2009 /2010 - ausgewählte Städte -										
	GfK-Kaufkraft insgesamt (in MIO €)		Einzelhandelsrelevante Kaufkraft				Einzelhandels-Zentralität			
	2009	2010	in Mio €		GfK-Kaufkraft in €/Einwohner		GfK-Kaufkraft-Index (Deutschland=100)		Einzelhandels-Zentralität (Deutschland=100)	
			2009	2010	2009	2010	2009	2010	2009	2010
<b>Schwarzwald-Baar-Kreis:</b>	4.164	4.127	1.126	1.092	5.370	5.232	103,3	102,8		
- Bad Dürrenheim	273	272	72	71	5.579	5.489	107,3	107,9	214,4	214,7
- Donaueschingen	436	432	117	113	5.452	5.291	104,8	104,0	98,2	97,0
- Villingen-Schwenningen	1.609	1.597	437	426	5.364	5.243	103,1	103,0	118,3	116,0
<b>Kreis Rottweil:</b>	2.829	2.829	757	737	5.351	5.223	102,9	103,2		
- Oberndorf	282	281	77	75	5.255	5.122	101,0	100,7	154,7	142,1
- Rottweil	544	539	141	138	5.485	5.368	105,5	105,5	91,9	94,8
- Schramberg	426	424	116	92	5.296	5.211	101,8	102,4	103,3	115,0
<b>Kreis Tuttlingen:</b>	2.746	2.747	728	709	5.378	5.249	103,4	102,7		
- Spaichingen	253	256	67	66	5.355	5.290	103,0	104,0	162,0	168,3
- Tuttlingen	710	706	188	184	5.414	5.290	104,1	104,0	151,7	159,7
- Trossingen	284	283	77	76	5.074	4.993	97,6	98,1	110,2	119,2
<b>Deutschland</b>	1.557.700	1.550.200	427.600	417.200	5.201	5.088	100,0	100	100	100

Quelle: IHK Villingen-Schwenningen, Februar 2010  
Auswertung GfK Goemarketing GmbH

Quelle: Gesellschaft für Konsumforschung 2010



Quelle: Gesellschaft für Konsumforschung 2010



Industrie- und Handelskammer Schwarzwald-Baar-Heuberg  
Romäusring 4  
78050 Villingen-Schwenningen  
Telefon: 07721 922-0  
Telefax: 07721 922-166  
[www.schwarzwald-baar-heuberg.ihk.de](http://www.schwarzwald-baar-heuberg.ihk.de)  
[www.ihkademie-sbh.de](http://www.ihkademie-sbh.de)  
[info@villingen-schwenningen.ihk.de](mailto:info@villingen-schwenningen.ihk.de)