



Industrie- und Handelskammer  
Schwarzwald-Baar-Heuberg



# Branchencluster

Statistische Auswertung 2011

Rottweil

Schwarzwald-Baar

Tuttlingen

## Verarbeitendes Gewerbe

---

In 12.934 Betrieben, die am Meldeverfahren zur Sozialversicherung teilnehmen, haben im Jahr 2010 insgesamt 176.587 sozialversicherungspflichtig Beschäftigte (SVB) gearbeitet. 19 Prozent der Unternehmen zählen zum verarbeitenden Gewerbe und beschäftigten 45 Prozent aller SVB's. 20 Prozent der Unternehmen waren Handelsbetriebe, in denen 12 Prozent der Beschäftigten tätig waren, in der Logistikbranche lag der Anteil der Betriebe bei 4 Prozent, der der Beschäftigten bei 3 Prozent. Das Gastgewerbe stellt 6 Prozent der Betriebe aber nur 2 Prozent der Beschäftigten, in der Branche Finanzierungen und wirtschaftliche Unternehmensberatung waren es in 8 Prozent der Unternehmen 4 Prozent Beschäftigte. Die unternehmensnahen Dienstleistungen stellten 3 Prozent der Unternehmen, in denen jedoch 2 Prozent aller Beschäftigten tätig waren. Im Wirtschaftsbereich sonstige Dienstleister einschließlich Einrichtungen des Gesundheitswesens und öffentlichen Verwaltungen waren 23 Prozent der Unternehmen angesiedelt, in denen 22 Prozent der Beschäftigten angesiedelt waren.

Im verarbeitenden Gewerbe wurden 2010 von der Bundesagentur für Arbeit in der Region 79.316 Menschen gezählt. Der größte Anteil, etwa 30 Prozent davon in der Metallverarbeitung, gefolgt vom Maschinenbau mit 21 Prozent und der Elektrotechnik mit 18 Prozent. In Baden-Württemberg betrug der Anteil der Beschäftigten im verarbeitenden Gewerbe 32 Prozent (Deutschland 24 Prozent). Im Vergleich zu Regionalzahlen waren landesweit 15 Prozent (Deutschland 15 Prozent), in der Metallverarbeitung tätig, 20 Prozent im Maschinenbau (Deutschland 14 Prozent) und knappe 13 Prozent in der Branche DV, Elektronik, Optik (Deutschland 11 Prozent).

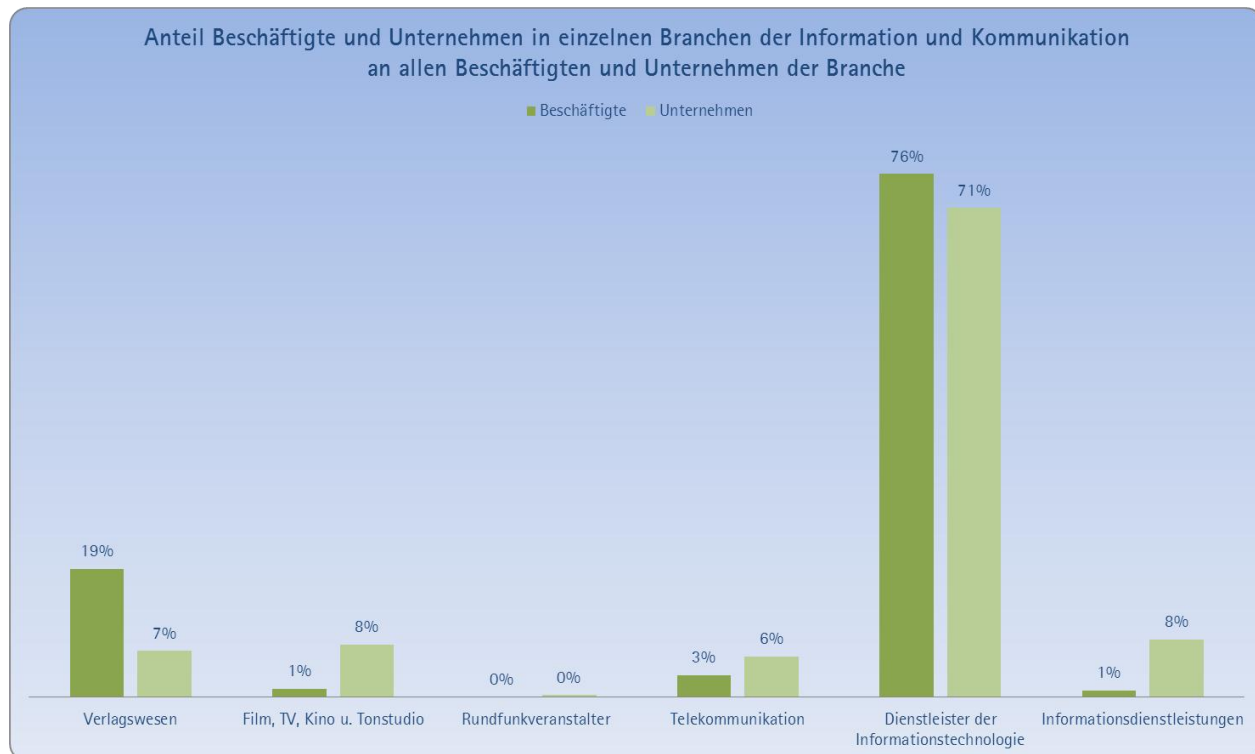
In den 2.592 Handelsbetrieben waren 2010 insgesamt 21.285 Beschäftigte tätig, das entspricht einem Anteil an allen Beschäftigten von 12 Prozent. Das sind 2 Prozentpunkte weniger als im Landes- und Bundesdurchschnitt. 9 Prozent der Unternehmen beschäftigten 20 und mehr Mitarbeiter, damit liegt die Region im landes- und bundesweiten Schnitt.

## Information und Kommunikation

In der Region Schwarzwald-Baar-Heuberg sind 2011 in der Branche Information und Kommunikation 1.090<sup>1</sup> Unternehmen tätig. Das sind etwa 3,2 Prozent aller bei der IHK registrierten Betriebsstätten. Die Branche beschäftigte etwa 1.914 sozialversicherungspflichtige Personen<sup>2</sup>, das ist ein Anteil von 1,1 Prozent an allen sozialversicherungspflichtig Beschäftigten in der Region..

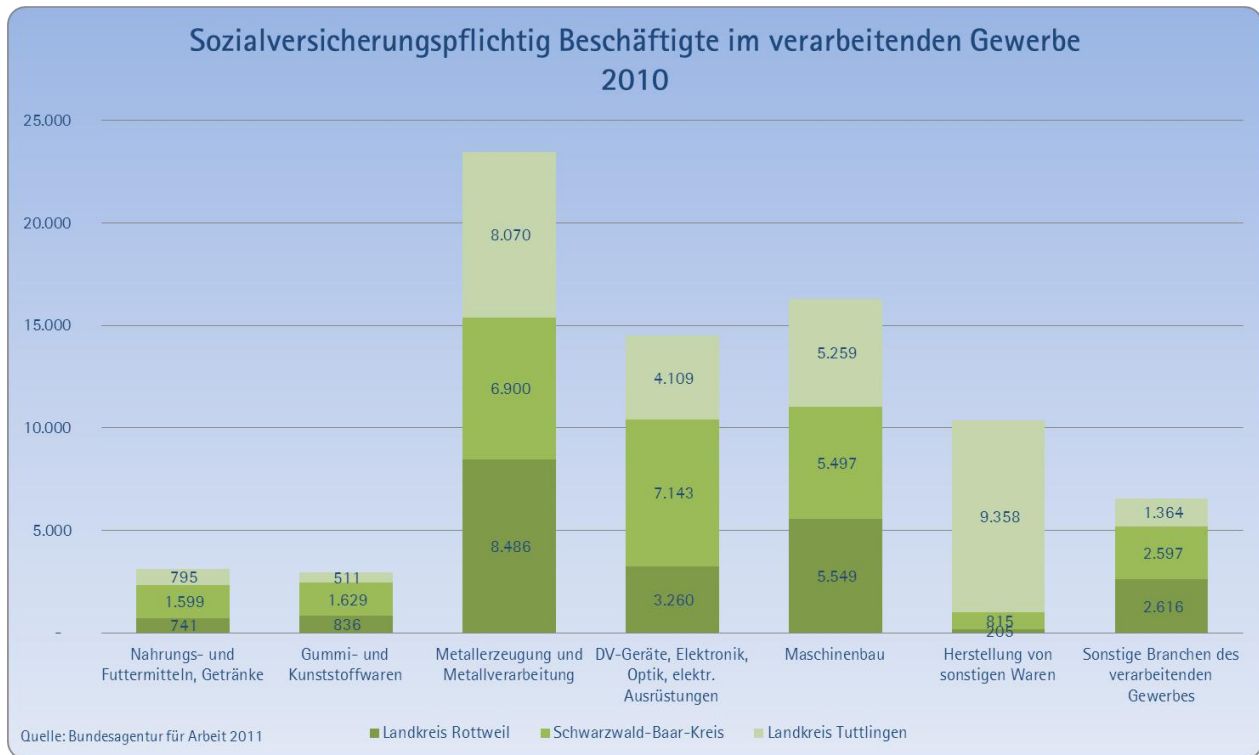
Die Branche setzt sich zusammen aus dem Verlagswesen mit 70 Unternehmen und 357 Beschäftigten, Unternehmen die mit Herstellung, Verleih und Vertrieb von Filmen und Fernsehprogrammen beschäftigt sind (80 Unternehmen mit etwa 23 Beschäftigten), Rundfunkveranstalter (3 Betriebsstätten), 44 Telekommunikationsunternehmen mit 62 Beschäftigten und Dienstleistern der Informationstechnologie, z.B. Softwarehäuser (793 Unternehmen mit 1.453 Beschäftigten), sowie Informationsdienstleistern (87 Unternehmen mit etwa 19 Beschäftigten).

Die größten Beschäftigten- und Umsatzanteile der Branche entfielen mit 76 Prozent (Baden-Württemberg 68 Prozent) auf die Dienstleister der Informationstechnologie.

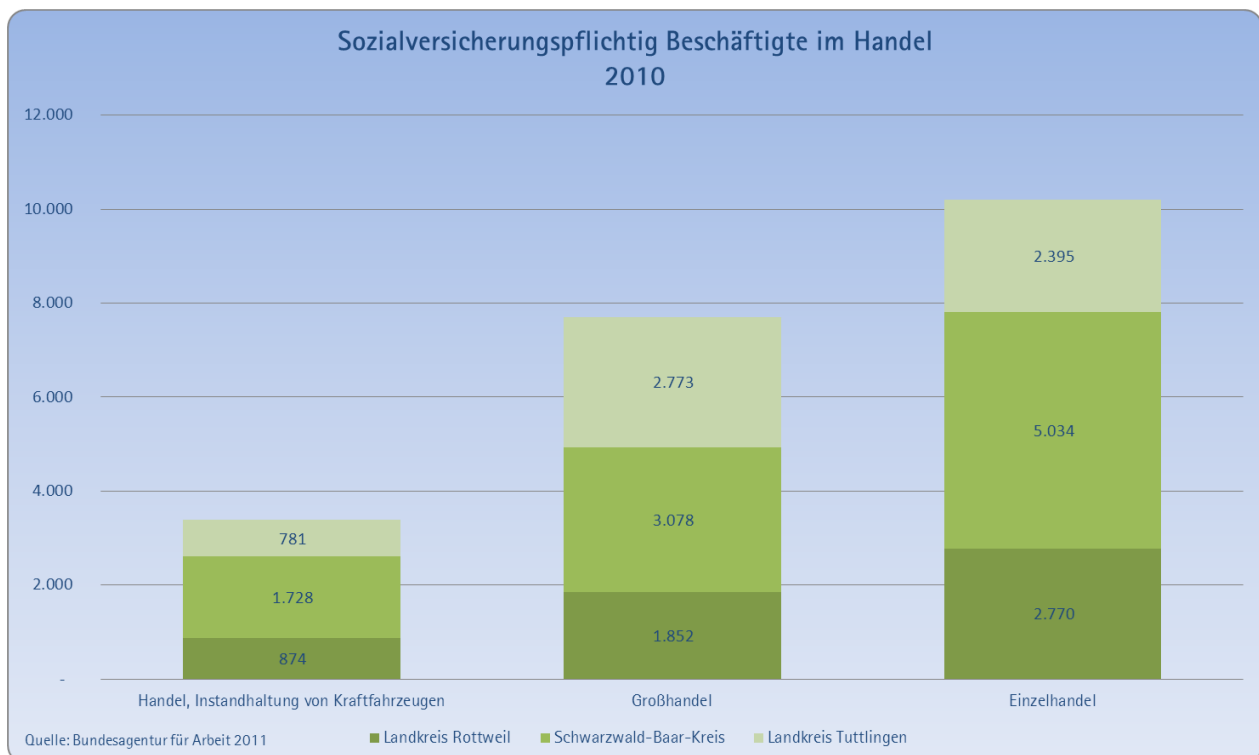


<sup>1</sup> IHK-Statistik März 2011

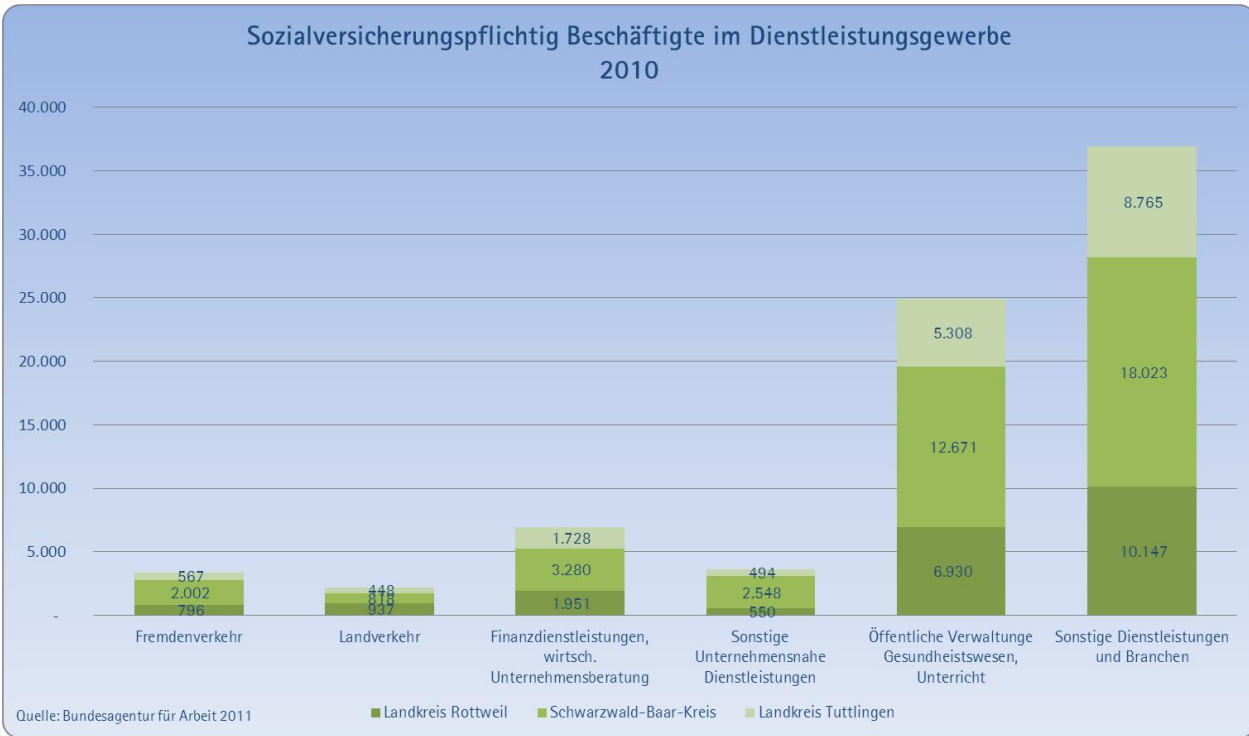
<sup>2</sup> Bundesagentur für Arbeit März 2011



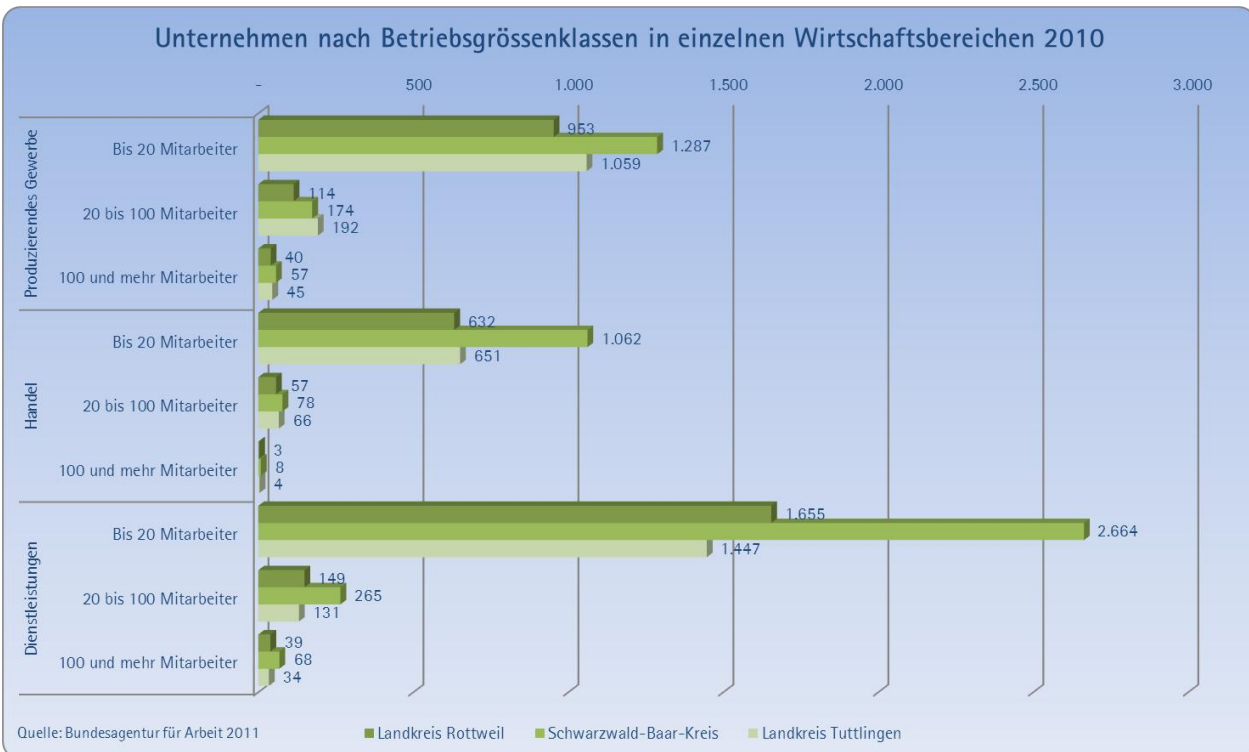
Quelle: Bundesagentur für Arbeit 2011



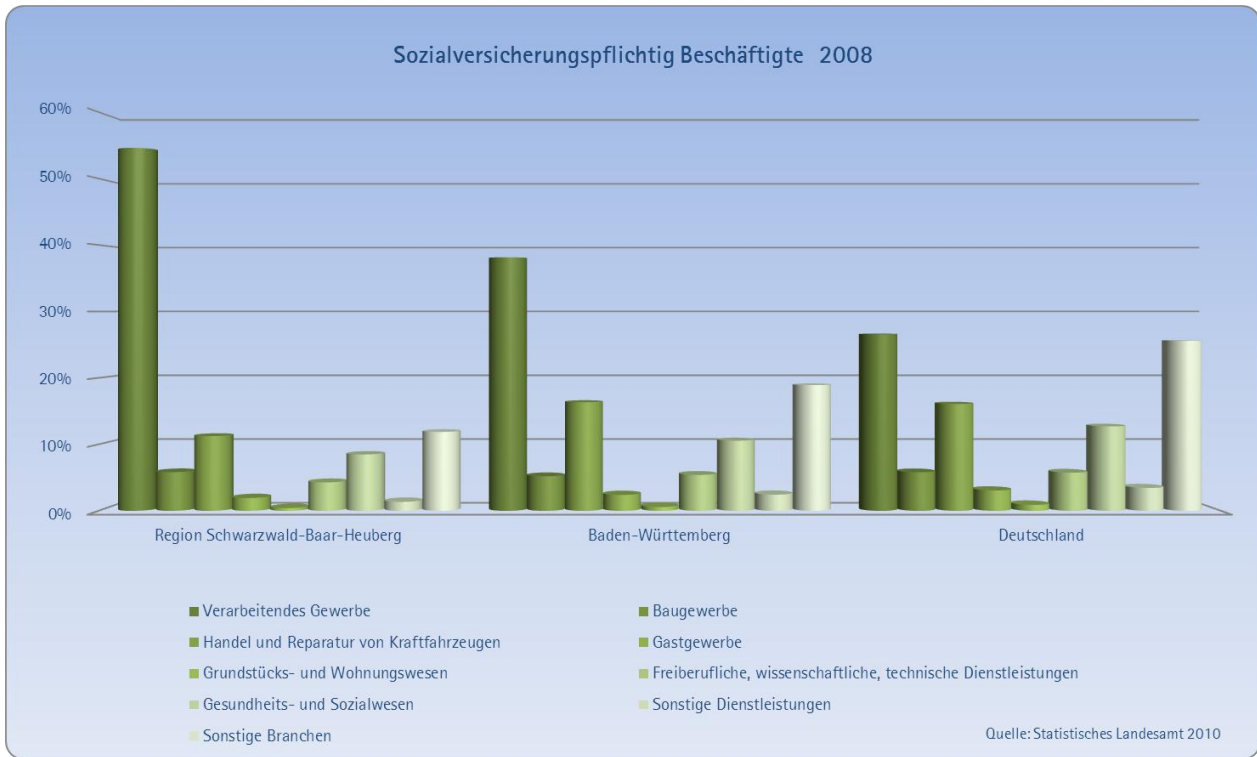
Quelle: Bundesagentur für Arbeit 2011



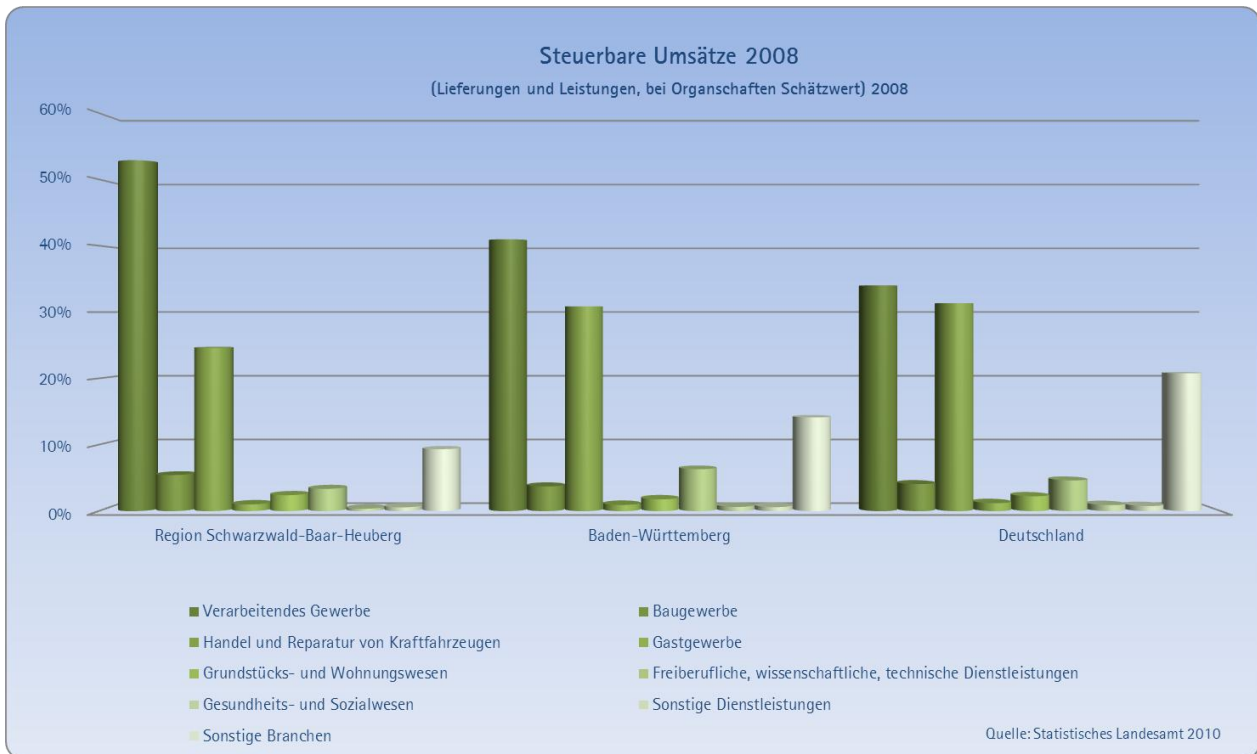
Quelle: Bundesagentur für Arbeit 2011



Quelle: Bundesagentur für Arbeit 2011



Quelle: Bundesagentur für Arbeit 2011



Quelle: Bundesagentur für Arbeit 2011

Region Land Bund	Wirtschaftsabschnitt <sup>1)</sup>  Beschäftigtengrößenklasse Unternehmen/Betrieb	Unternehmen <sup>2)</sup>			Betriebe <sup>3)</sup>	
		Anzahl	SV- Beschäftigte <sup>4)</sup>	Umsatz <sup>5)</sup> 1 000 Euro	Anzahl	SV- Beschäftigte <sup>4)</sup>
			Anzahl			Anzahl
Region Schwarzwald-Baar-Heuberg	Bergbau und Gewinnung v. Steinen und Erden	14	157	42.989	14	157
	Verarbeitendes Gewerbe	3.650	82.306	13.872.468	3.712	86.722
	Energieversorgung	230	700	561.263	244	987
	Wasserversorgung; Abwasser- u. Abfallentsorg. u. Beseitigung v. Umweltverschm.	85	569	127.523	95	1.403
	Baugewerbe	2.206	8.771	1.429.791	2.214	8.706
	Handel; Instandhaltung u. Reparatur v. Kraftfahrzeugen	4.359	16.944	6.460.229	4.924	21.628
	Verkehr und Lagerei	677	3.964	479.492	762	5.939
	Gastgewerbe	1.714	2.915	266.456	1.752	3.092
	Information und Kommunikation	563	2.567	597.375	597	2.205
	Erbringung v. Finanz- u. Versicherungsdienstleistungen	445	3.690	197.848	582	4.141
	Grundstücks- und Wohnungswesen	2.280	612	633.028	2.288	640
	Erbr. v. freiberufl., wissenschaftl. u. techn. Dienstleistungen	2.423	6.447	881.966	2.469	5.414
	Erbringung V. Sonstigen Wirtschaftl. Dienstleistungen	732	3.815	257.350	797	4.804
	Erziehung und Unterricht	310	1.241	33.131	541	3.611
	Gesundheits- und Sozialwesen	1.207	12.795	95.097	1.266	16.501
Kunst, Unterhaltung und Erholung	365	1.192	154.148	382	727	
Erbringung v. sonstigen Dienstleistungen	1.369	2.047	150.997	1.591	2.821	
Baden-Württemberg	Bergbau und Gewinnung v. Steinen und Erden	283	4.375	875.600	325	4.564
	Verarbeitendes Gewerbe	46.783	1.408.712	332.920.967	47.753	1.304.539
	Energieversorgung	3.417	30.379	33.745.356	3.595	30.004
	Wasserversorgung; Abwasser- u. Abfallentsorg. u. Beseitigung v. Umweltverschm.	1.800	18.582	3.039.093	1.960	21.980
	Baugewerbe	47.596	192.369	30.342.193	47.822	188.528
	Handel; Instandhaltung u. Reparatur v. Kraftfahrzeugen	95.069	603.071	250.780.745	106.091	572.799
	Verkehr und Lagerei	15.428	116.188	18.250.888	16.928	150.735
	Gastgewerbe	34.956	88.666	7.663.951	36.072	95.718
	Information und Kommunikation	16.695	139.931	31.733.816	17.459	125.729
	Erbringung v. Finanz- u. Versicherungsdienstleistungen	9.964	122.787	7.135.484	12.489	139.856
	Grundstücks- und Wohnungswesen	46.897	21.232	14.565.684	47.042	21.934
	Erbr. v. freiberufl., wissenschaftl. u. techn. Dienstleistungen	66.323	200.070	51.445.883	67.555	201.535
	Erbringung V. Sonstigen Wirtschaftl. Dienstleistungen	19.991	163.181	15.251.166	21.497	177.598
	Erziehung und Unterricht	7.823	82.473	1.508.809	11.888	122.222
	Gesundheits- und Sozialwesen	28.870	390.145	5.255.052	30.291	417.279
Kunst, Unterhaltung und Erholung	12.316	20.806	3.214.508	12.697	25.165	
Erbringung v. sonstigen Dienstleistungen	32.454	90.142	5.013.317	36.857	88.035	
Deutschland	Bergbau und Gewinnung v. Steinen und Erden	2.531	70.541	19.740.925	2.908	78.065
	Verarbeitendes Gewerbe	269.174	6.738.712	1.824.414.633	277.693	6.636.444
	Energieversorgung	23.450	243.708	287.414.807	24.933	233.276
	Wasserversorgung; Abwasser- u. Abfallentsorg. u. Beseitigung v. Umweltverschm.	13.596	234.557	41.256.423	14.939	244.517
	Baugewerbe	386.539	1.473.405	219.095.274	388.667	1.474.657
	Handel; Instandhaltung u. Reparatur v. Kraftfahrzeugen	727.536	4.078.978	1.680.032.758	812.703	4.156.848
	Verkehr und Lagerei	128.810	1.381.487	253.699.462	140.972	1.410.891
	Gastgewerbe	265.849	780.728	65.057.288	275.174	799.185
	Information und Kommunikation	135.063	857.183	211.581.031	141.841	826.766
	Erbringung v. Finanz- u. Versicherungsdienstleistungen	69.859	1.019.051	117.860.722	86.833	1.026.529
	Grundstücks- und Wohnungswesen	306.176	229.453	120.705.577	307.721	221.246
	Erbr. v. freiberufl., wissenschaftl. u. techn. Dienstleistungen	483.807	1.459.547	249.101.027	494.540	1.508.098
	Erbringung V. Sonstigen Wirtschaftl. Dienstleistungen	168.817	1.639.353	141.875.144	181.485	1.659.813
	Erziehung und Unterricht	71.979	840.673	11.103.114	87.049	1.064.687
	Gesundheits- und Sozialwesen	233.164	3.222.861	49.212.974	241.870	3.334.616
Kunst, Unterhaltung und Erholung	104.664	203.597	29.143.421	107.737	229.788	
Erbringung v. sonstigen Dienstleistungen	245.481	876.724	41.342.078	258.001	806.420	

1) Klassifikation der Wirtschaftszweige, Ausgabe 2008 (WZ 2008); die Abteilungen 05 bis 07 werden nicht nachgewiesen, da sie in Baden-Württemberg nicht besetzt sind. – 2) Unternehmen mit steuerbarem Umsatz und/oder mit sozialversicherungspflichtig Beschäftigten im Berichtsjahr 2008. – 3) Betriebe und Einbetriebsunternehmen mit sozialversicherungspflichtig Beschäftigten und/oder Umsatz im Berichtsjahr 2008. – 4) Sozialversicherungspflichtig Beschäftigte am 31.12.2008. – 5) Steuerbarer Umsatz (Lieferungen und Leistungen, bei Organschaften Schätzwert) 2008. \* Soweit Land Baden-Württemberg.



Industrie- und Handelskammer Schwarzwald-Baar-Heuberg  
Romäusring 4  
78050 Villingen-Schwenningen  
Telefon: 07721 922-0  
Telefax: 07721 922-166  
[www.schwarzwald-baar-heuberg.ihk.de](http://www.schwarzwald-baar-heuberg.ihk.de)  
[www.ihkademie-sbh.de](http://www.ihkademie-sbh.de)  
[info@villingen-schwenningen.ihk.de](mailto:info@villingen-schwenningen.ihk.de)